

ProCredit Bank, 107A Peremohy Prosp., 03115 Kyiv, Ukraine

Процедура дистанційної заміни ключа

Сервіс дистанційної заміни ключа призначений для заміни діючого ключа ЕЦП без відвідування відділення банку. При використанні сервісу відбувається заміна поточного ключа, яким клієнт ввійшов в АРМ Web-банкінг.

Перший крок. Для переходу до опції дистанційної заміни ключа необхідно скористатись одним з наступних варіантів:

I. На стартовій сторінці після входу поточним ключем в розділі з попереджувачим повідомленням про закінчення строку дії ключа натиснути кнопку «Замінити ключ ЕЦП дистанційно» (див. рис.1).

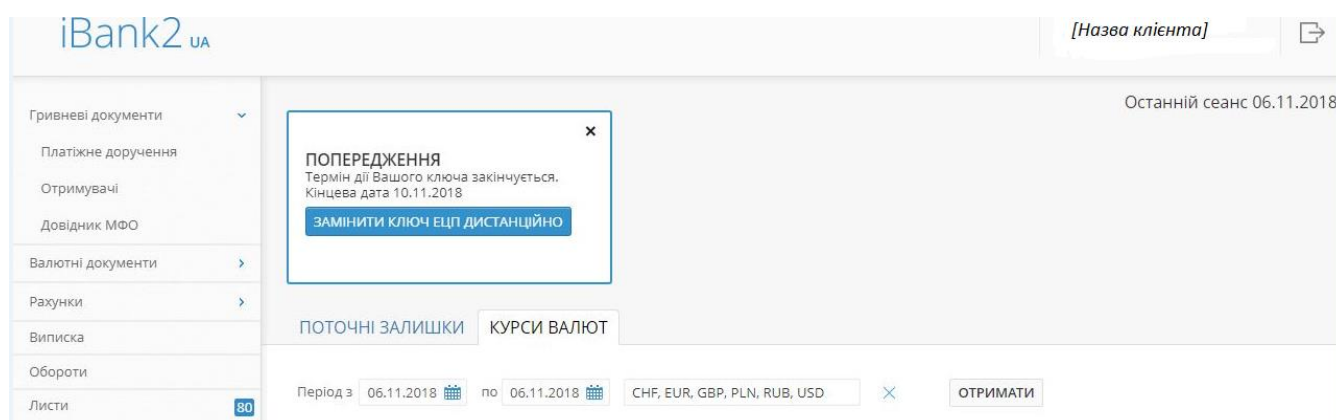


Рис.1

II. Обрати лівою кнопкою мишки найменування організації в правому верхньому куті сторінки, після чого обрати вкладку «Ключі» та натиснути кнопку «Замінити ключ ЕЦП дистанційно» на панелі інструментів (див. рис. 2).

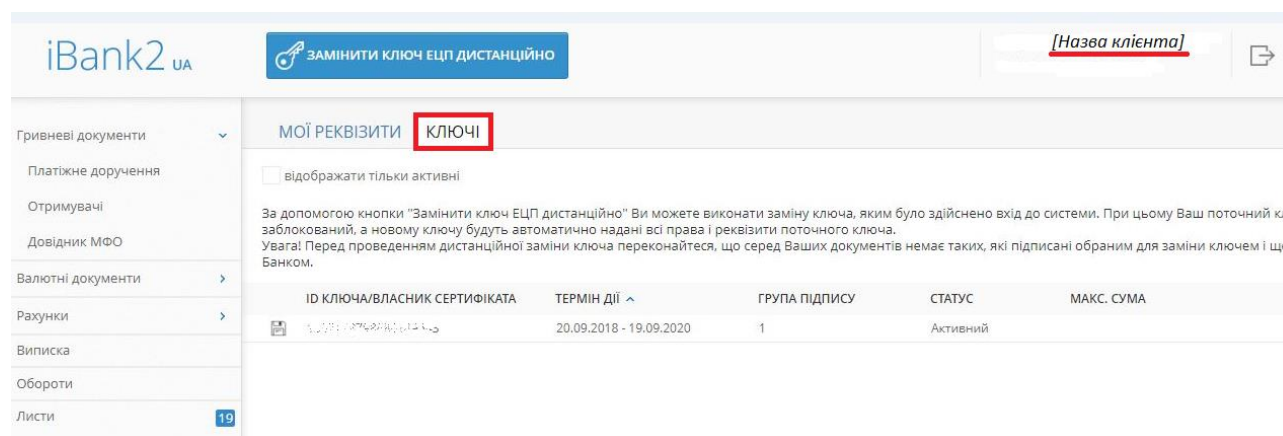


Рис. 2

Другий крок. В результаті вибору однієї з вищеперерахованих опцій відбувається перехід на сторінку «Реєстрація нового ключа», де необхідно перевірити:

- Відмітку на параметрі «Мій ключ активний, але строк його дії завершується»;
- В розділі «Власник ключа» відображення ПІБ і посади співробітника організації, чий ключ замінюється;
- Відмітку на параметрі «Я дозволяю обробку моїх персональних даних» (рис. 3).

ProCredit Bank, 107A Peremohy Prosp., 03115 Kyiv, Ukraine

Створення ключа ЕЦП

мій ключ активний, але термін його дії завершується

Власник ключа

ПІБ

Посада в організації

Сховище для нового ключа

Тип сховища

Файл на диску

Файл з ключами ЕЦП

Найменування ключа

Пароль

Пароль ще раз

Увага! Перед тим, як натиснути кнопку "Створити ключ ЕЦП", перевірте коректність введених даних. Створення ключа ЕЦП є завершальним етапом реєстрації, після чого всі введені дані будуть відправлені в банк без можливості зміни.

Я дозволяю обробку моїх персональних даних

Рис. 3

Для завершення процедури дистанційної заміни ключа необхідно обрати місце зберігання файлу з новим ключем.

В разі зберігання ЕЦП на даному ПК, або власному зйомному носії клієнта – обрати в розділі

ProCredit Bank, 107A Peremohy Prosp., 03115 Kyiv, Ukraine

«Тип сховища» опцію «Файл на диску» (рис.3).

Далі необхідно заповнити наступні поля:

1. Створити нове сховище ключів ЕЦП. Для цього необхідно натиснути кнопку «Вибрати» і в діалоговому вікні вказати місце для збереження нового сховища з ключами (рис. 4) та натиснути кнопку «Зберегти». В результаті шлях до сховища ключів буде відображено в полі «Файл з ключами ЕЦП».

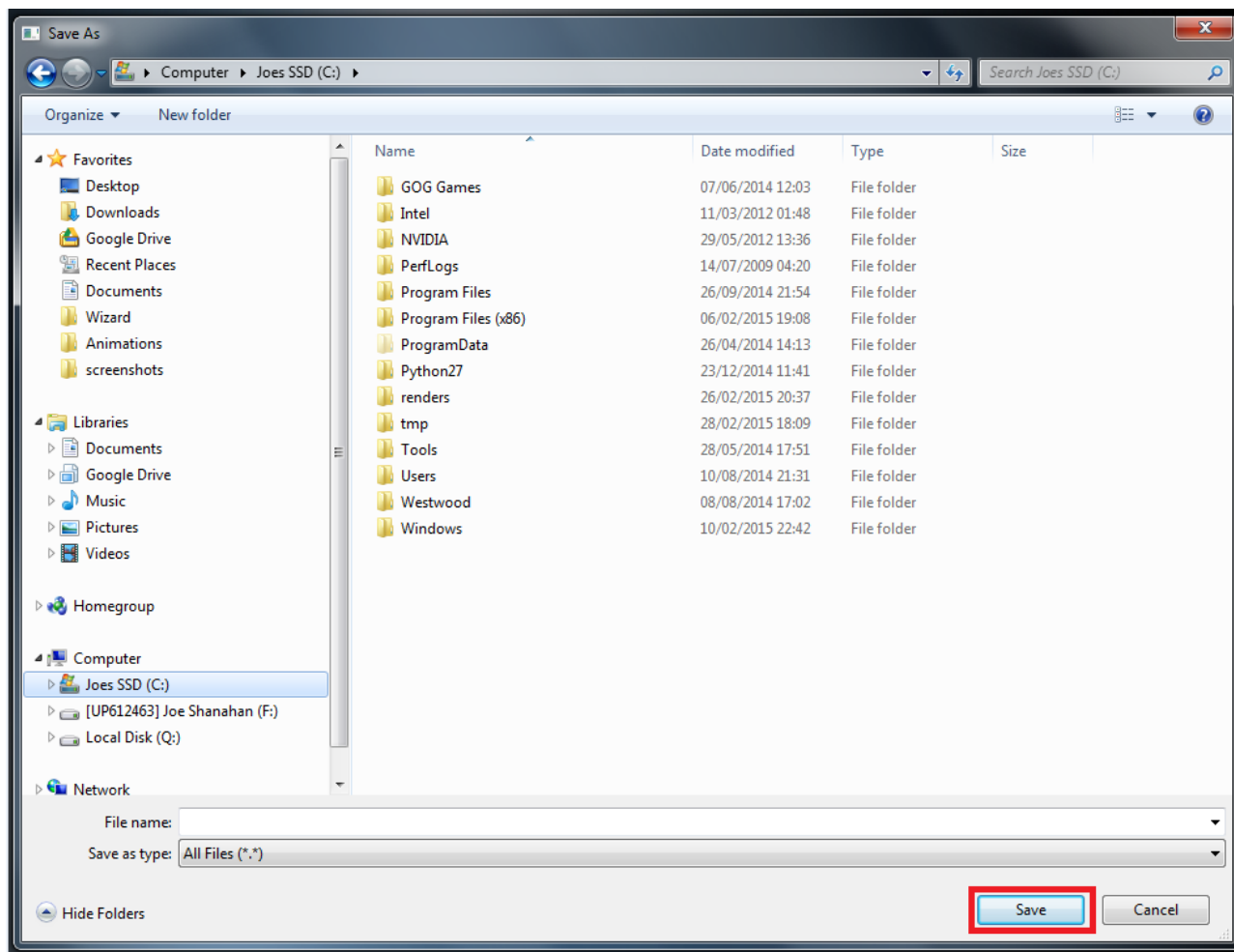


Рис. 4

2. Ввести нове найменування ключа ЕЦП.
3. Ввести «Пароль» і «Пароль ще раз» для нового ключа ЕЦП (див. рис.3).

Пароль має містити не менше шести символів і включати:

- наявність хоча б однієї літери у верхньому регістрі (велика літера)
- наявність хоча б однієї літери нижньому регістрі (маленька літера)
- наявність хоча б одного символу (наприклад: ! ? % # \$ * @ & або інші)
- наявність хоча б однієї цифри.

Приклади пароллю: Ab57198! або ?xpG362# і т.д.

Перед введенням пароллю не забудьте перевірити розкладку клавіатури та чи не натиснута клавіша CAPS LOCK.

ProCredit Bank, 107A Peremohy Prosp., 03115 Kyiv, Ukraine

В разі збереження ЕЦП на USB-токен обрати «Тип сховища» - «Апаратний пристрій» (USB-токен повинен бути під'єднаний до ПК) – рис.5.

Необхідно заповнити наступні поля:

1. Пароль до пристрою (мається на увазі пароль до USB-токена);
2. Найменування ключа.

Створення ключа ЕЦП

мій ключ активний, але термін його дії завершується

Власник ключа

ПІБ

Посада в організації

Сховище для нового ключа

Тип сховища

Апаратний пристрій

Сховище ключів

USB-токен "АДМ"

Пароль до пристрою

.....

Найменування ключа

test

Увага! Перед тим, як натиснути кнопку "Створити ключ ЕЦП", перевірте коректність введених даних. Створення ключа ЕЦП є завершальним етапом реєстрації, після чого всі введені дані будуть відправлені в банк без можливості зміни.

Я дозволяю обробку моїх персональних даних

Рис. 5

Третій крок. Натиснути кнопку «Створити ключ ЕЦП». В результаті буде згенеровано новий ключ ЕЦП, який автоматично активується і стане доступний для роботи. На екрані буде відображено

ProCredit Bank, 107A Peremohy Prosp., 03115 Kyiv, Ukraine

повідомлення, що сповіщає про успішну заміну ключа (рис. 6).

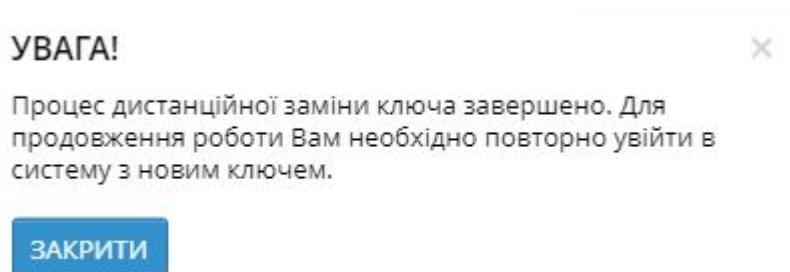


Рис. 6

Поточний ключ ЕЦП (яким було здійснено вхід в е-Banking) буде відразу заблоковано. Після натискання на кнопку «Закрити» (рис.6) виконується перехід на сторінку авторизації в Web-банкінг.

Звертаємо Вашу увагу, що при повторному вході до е-Banking необхідно вказати нове місце знаходження щойно створеного файлу з ключем, використовуючи кнопку «Вибрати» (рис. 7).

iBank2 UA

Точка входу для корпоративних клієнтів банку.

Рис. 7