

**Акціонерне товариство
“ПРОКРЕДИТ БАНК”**

Проміжна скорочена фінансова звітність
за період, що закінчився 30 вересня 2025 р.

ЗМІСТ

Проміжний скорочений звіт про фінансовий стан (Баланс) станом на 30 вересня 2025 р.....	2
Проміжний скорочений звіт про прибутки і збитки та інший сукупний дохід (Звіт про фінансові результати) за період, що закінчився 30 вересня 2025 р.	3
Проміжний скорочений звіт про зміни у власному капіталі (Звіт про власний капітал) за період, що закінчився 30 вересня 2025 р.....	5
Проміжний скорочений звіт про рух грошових коштів за непрямим методом за період, що закінчився вересня 2025 р.....	30
Примітка 1. Інформація про Банк	6
Примітка 2. Економічне середовище та політична ситуація, в яких Банк здійснює свою діяльність	8
Примітка 3. Основи подання проміжної фінансової звітності	8
Примітка 4. Використання припущень та оцінок.....	9
Примітка 5. Зміни в обліковій політиці.....	10
Примітка 6. Звітність за сегментами	11
Примітка 7. Грошові кошти та їх еквіваленти.....	11
Примітка 8. Кредити та аванси клієнтам	12
Примітка 9. Резерви під очікувані кредитні збитки за кредитами та авансами клієнтів	12
Примітка 10. Інвестиції в цінні папери.....	14
Примітка 11. Інвестиції в цінні папери.....	14
Примітка 11. Основні засоби.....	15
Примітка 12. Інші фінансові та нефінансові активи.....	16
Примітка 13. Кошти клієнтів	16
Примітка 14. Інші залучені кошти	17
Примітка 15. Інші фінансові та нефінансові зобов'язання	17
Примітка 16. Статутний капітал	18
Примітка 17. Процентні доходи та витрати.....	19
Примітка 18. Комісійні доходи та витрати.....	20
Примітка 19. Інші доходи/(витрати)	20
Примітка 20. Витрати на виплати працівникам	21
Примітка 21. Інші адміністративні та операційні витрати.....	21
Примітка 22. Податок на прибуток	22
Примітка 23. Операції з пов'язаними особами	24
Примітка 24. Справедлива вартість фінансових інструментів	26
Примітка 25. Події після дати балансу	29

АТ "ПРОКРЕДИТ БАНК"


Проміжна скорочена фінансова звітність за період, що закінчився 30 вересня 2025 р.

Проміжний скорочений звіт про фінансовий стан (Баланс) станом на 30 вересня 2025 р.

У тисячах гривень	Примітка	30 вересня 2025 р.	31 грудня 2024 р.
АКТИВИ			
Грошові кошти та їх еквіваленти	7	12,403,243	18,477,519
Кредити та аванси клієнтів	8, 9	25,287,989	20,059,445
Інвестиційні цінні папери	10	6,214,564	3,499,349
Відстрочений податковий актив	22	246,189	465,878
Основні засоби	11	260,606	272,004
Нематеріальні активи		7,478	9,757
Інші фінансові активи	12	149,264	263,310
Інші нефінансові активи	12	106,744	56,084
Усього активів		44,676,077	43,103,346
ЗОБОВ'ЯЗАННЯ			
Кошти інших банків		9,823	12,566
Кошти клієнтів	13	36,018,389	35,400,795
Інші залучені кошти	14	2,664,814	1,851,362
Інші фінансові зобов'язання	15	119,746	99,971
Інші нефінансові зобов'язання	15	81,958	80,258
Поточні податкові зобов'язання		80,064	797,239
Усього зобов'язань		38,974,794	38,242,191
ВЛАСНИЙ КАПІТАЛ			
Статутний капітал	16	1,921,267	1,571,978
Емісійний дохід		641,452	113,845
Незарєєстрований капітал		-	876,896
Резервні фонди		2,296,655	1,400,407
Резерв переоцінки інвестиційних цінних паперів		1,101	781
Нерозподілений прибуток		840,808	897,248
Усього власного капіталу		5,701,283	4,861,155
Усього зобов'язань та власного капіталу		44,676,077	43,103,346

Затверджено до випуску та підписано 30 жовтня 2025 року


 О.П. Повшедний
 Голова Правління




 В.В. Смолінський
 Головний бухгалтер

АТ “ПРОКРЕДИТ БАНК”

Проміжна скорочена фінансова звітність за період, що закінчився 30 вересня 2025 р.

Проміжний скорочений звіт про прибутки і збитки та інший сукупний дохід (Звіт про фінансові результати) за період, що закінчився 30 вересня 2025 р.

<i>У тисячах гривень</i>	При- мітка	Наростаючим підсумком з початку 2025 р.	III квартал 2025 р.	Наростаючим підсумком з початку 2024 р.	III квартал 2024 р.
Процентні доходи	17	3,459,673	1,264,129	3,429,979	1,130,460
Процентні витрати	17	(1,560,900)	(580,884)	(1,517,430)	(504,410)
Чисті процентні доходи		1,898,773	683,245	1,912,549	626,050
Комісійні доходи	18	245,059	86,260	233,874	83,602
Комісійні витрати	18	(106,781)	(33,474)	(112,718)	(44,795)
Чисті комісійні доходи		138,278	52,786	121,156	38,807
Чистий прибуток / (збиток) від операцій із іноземною валютою		24,760	9,246	23,126	9,207
Чистий прибуток / (збиток) від переоцінки іноземної валюти		(527)	(546)	(4,500)	(662)
Інші операційні доходи / (витрати)	19	8,298	797	3,329	1,080
Витрати на виплати працівникам	20	(333,256)	(115,988)	(256,855)	(92,738)
Інші адміністративні та операційні витрати	21	(599,976)	(207,036)	(515,763)	(184,654)
Амортизаційні витрати		(44,669)	(15,503)	(36,883)	(12,521)
Прибутки/ (збитки) від зменшення корисності фінансових активів	9	47,324	(40,542)	(69,648)	98,541
Прибуток до оподаткування		1,139,005	366,459	1,176,511	483,110
Витрати з податку на прибуток	22	(299,197)	(95,500)	(304,343)	(119,726)
Прибуток за період		839,808	270,959	872,168	363,384
Компоненти іншого сукупного доходу:					
Прибутки (збитки) від переоцінки інвестиційних цінних паперів, оцінених за справедливою вартістю через інший сукупний дохід		427	(11)	967	-
Відстрочений податок, що відноситься до переоцінки інвестиційних цінних паперів, оцінених за справедливою вартістю через інший сукупний дохід		(107)	3	(242)	-
Загальний інший сукупний дохід, що не буде рекласифікований у прибуток чи збиток		320	(8)	725	-
Усього сукупний дохід за період		840,128	270,951	872,893	363,384

АТ "ПРОКРЕДИТ БАНК"


Проміжна скорочена фінансова звітність за період, що закінчився 30 вересня 2025 р.

Проміжний скорочений звіт про прибутки і збитки та інший сукупний дохід (Звіт про фінансові результати) за період, що закінчився 30 вересня 2025 р. (продовження)

<i>У тисячах гривень</i>	При- мітка	Наростаючим підсумком з початку 2025 р.	III квартал 2025 р.	Наростаючим підсумком з початку 2024 р.	III квартал 2024 р.
Прибуток на акцію					
Середньозважена кількість простих акцій (шт.)		3,879,976	3,879,976	3,147,392	3,147,392
Чистий і скоригований чистий прибуток на просту акцію (у гривнях)		216.53	69.83	277.34	115.46

Затверджено до випуску та підписано 30 жовтня 2025 року

О.П. Повshedний
Голова Правління



В.В. Смолінський
Головний бухгалтер

АТ "ПРОКРЕДИТ БАНК"

Проміжна скорочена фінансова звітність за період, що закінчився 30 вересня 2025 р.

Проміжний скорочений звіт про зміни у власному капіталі (Звіт про власний капітал) за період, що закінчився 30 вересня 2025 р.


<i>У тисячах гривень</i>	Статутний капітал	Емісійний дохід	Незареєстрований капітал	Резервні фонди	Резерви переоцінки цінних паперів	Нерозподілений прибуток	Усього капіталу
Залишок на 1 січня 2025 р.	1,571,978	113,845	876,896	1,400,407	781	897,248	4,861,155
Прибуток за звітний період	-	-	-	-	-	839,808	839,808
Інший сукупний дохід	-	-	-	-	320	-	320
Усього сукупний дохід за період	-	-	-	-	320	839,808	840,128
Розподіл прибутку минулого року	-	-	-	896,248	-	(896,248)	-
Збільшення зареєстрованого капіталу	349,289	527,607	(876,896)	-	-	-	-
Залишок на 30 вересня 2025 р.	1,921,267	641,452	-	2,296,655	1,101	840,808	5,701,283

Звіт про зміни у власному капіталі (Звіт про власний капітал) за період, що закінчився 30 вересня 2024 р.

<i>У тисячах гривень</i>	Статутний капітал	Емісійні різниці	Резервні фонди	Резерви переоцінки	Нерозподілений прибуток	Усього капіталу
Залишок на 1 січня 2024 р.	1,571,978	113,845	551,841	-	849,566	3,087,230
Прибуток за звітний період	-	-	-	-	872,168	872,168
Інший сукупний дохід	-	-	-	725	-	725
Усього сукупний дохід за період	-	-	-	725	872,168	872,893
Розподіл прибутку	-	-	848,566	-	(848,566)	-
Залишок на 30 вересня 2024 р.	1,571,978	113,845	1,400,407	725	873,168	3,960,123

Затверджено до випуску та підписано 30 жовтня 2025 року

О.П. Повшедний
Голова Правління



В.В. Смолінський
Головний бухгалтер

АТ “ПРОКРЕДИТ БАНК”

Проміжна скорочена фінансова звітність за період, що закінчився 30 вересня 2025 р.

Проміжний скорочений звіт про рух грошових коштів за непрямим методом за період, що закінчився 30 вересня 2025 р.

<i>У тисячах гривень</i>	При- мітка	Наростаючим підсумком з початку 2025 р.	Наростаючим підсумком з початку 2024 р.
Прибуток за період		839,808	872,168
Коригування на:			
Амортизацію основних засобів та нематеріальних активів		44,669	36,883
Резерв під очікувані кредитні збитки від знецінення активів		8,099	99,957
Процентні доходи	17	(3,459,673)	(3,429,979)
Процентні витрати	17	1,560,900	1,517,430
Переоцінка іноземної валюти		527	4,500
Поточний та відстрочений податок на прибуток	22	299,197	304,343
Інші негрошові зміни		16,039	16,410
Грошові кошти, використані в операційній діяльності, до змін в операційних активах та зобов'язаннях		(690,434)	(578,288)
Збільшення / зменшення активів та зобов'язань за операційною діяльністю:			
Кредити та аванси клієнтам		(5,082,108)	(519,944)
Інші фінансові активи		96,853	(1,155)
Інші нефінансові активи		(49,284)	39,934
Кошти інших банків		(2,743)	(941)
Кошти клієнтів		26,243	2,788,979
Інші фінансові зобов'язання		29,257	86,339
Інші нефінансові зобов'язання		1,700	504
Чисті грошові кошти (використані в) / від операційної діяльності до оподаткування та процентів		(5,670,516)	1,815,428
Проценти отримані		3,314,011	3,540,527
Проценти сплачені		(1,437,129)	(1,490,219)
Сплачений податок на прибуток		(796,684)	(744,394)
Чисті грошові кошти (використані в) / від операційної діяльності після оподаткування		(4,590,318)	3,121,342
Грошові кошти від інвестиційної діяльності			
Надходження від погашення цінних паперів, які обліковуються за амортизованою собівартістю		2,966,570	446,723
Придбання цінних паперів, які обліковуються за амортизованою собівартістю		(5,300,894)	(2,109,704)
Придбання приміщень, обладнання та нематеріальних активів		(23,452)	(49,972)
Надходження від вибуття приміщень та обладнання		626	121
Чисті грошові кошти, які використані в інвестиційній діяльності		(2,357,150)	(1,712,832)

АТ "ПРОКРЕДИТ БАНК"

Проміжна скорочена фінансова звітність за період, що закінчився 30 вересня 2025 р.

Проміжний скорочений звіт про рух грошових коштів за період, що закінчився 30 вересня 2025 р.
(продовження)

У тисячах гривень	При- мітка	Наростаючим підсумком з початку 2025 р.	Наростаючим підсумком з початку 2024 р.
Грошові кошти від фінансової діяльності			
Надходження за іншими позиками		1,362,859	-
Погашення інших позик		(665,816)	(723,095)
Сплачені орендні платежі		(9,146)	(6,392)
Чисті грошові кошти, які використані у фінансовій діяльності		687,897	(729,487)
Вплив зміни обмінних курсів на грошові кошти та їх еквіваленти		185,295	768,710
Чиста зміна грошових коштів та їх еквівалентів		(6,074,276)	1,447,733
Грошові кошти та їх еквіваленти на початок періоду	7	18,477,519	17,939,527
Грошові кошти та їх еквіваленти на кінець періоду	7	12,403,243	19,387,260

Затверджено до випуску та підписано 30 жовтня 2025 р.

О.П. Повshedний
Голова Правління



В.В. Смолінський
Головний бухгалтер

Примітка 1. Інформація про Банк

Акціонерне товариство "Прокредит Банк" (надалі – Банк) створене згідно з рішенням Установчих Зборів Акціонерів Банку від 21.12.2000 р. та Установчого Договору про заснування і діяльність, укладеного 02.10.2000 р. Банк має форму акціонерного товариства згідно з чинним законодавством України.

Банк був зареєстрований в Україні і є резидентом України. Стратегічним напрямком діяльності Банку є обслуговування малого і середнього бізнесу та надання повного спектру комерційних банківських послуг юридичним особам – представникам малого та середнього бізнесу, а також фізичним особам, що мають на меті заощадження та надають перевагу електронним засобам банкінгу.

Банк здійснює свою діяльність на підставі банківської ліцензії та генеральної ліцензії на здійснення валютних операцій №195, виданих Національним банком України (НБУ) 13 липня 2011 року Банк є учасником Фонду гарантування вкладів фізичних осіб (Свідоцтво №131, видане 8 листопада 2012 року).

Материнською компанією Банку є Прокредит Холдинг АГ, яка володіє 100% зареєстрованих акцій Банку, відповідно 100% статутного капіталу. Станом на 30 вересня 2025 року та 31 грудня 2024 року Банк не має кінцевого бенефіціарного власника, оскільки Прокредит Холдинг АГ є публічною компанією, акції якої перебувають у вільному обігу на фондовій біржі, та розподілені серед широкого кола акціонерів, жоден з яких не володіє часткою у статутному капіталі, достатньою для здійснення вирішального впливу (контролю) на діяльність Банку.

Протягом III кварталу 2025 р. в Банку не відбувалось злиття, приєднання, поділу, виділення або перетворення, і Банк не припиняв жодних видів діяльності.

На 30 вересня 2025 р. Банк має 4 відділення в Україні та 4 окремих зони самообслуговування (31 грудня 2024 р. - 4 відділення та 4 окремі зони самообслуговування).

Примітка 2. Економічне середовище та політична ситуація, в яких Банк здійснює свою діяльність

Банк здійснює свою діяльність в Україні в умовах, що продовжують визначатися військовим станом, а також політичними, економічними та операційними наслідками повномасштабної війни. Станом на третій квартал 2025 року, хоча лінія фронту не зазнала суттєвих змін, локалізовані бойові дії тривали переважно в східних та північно-східних регіонах країни. Безпекова ситуація залишається нестабільною, із зростаючою загрозою посилення аеророзвідки, дронних атак на цивільні та енергетичні об'єкти в усіх регіонах країни.

Незважаючи на виклики війни, макроекономічні показники демонструють відносну стабільність. За даними Міжнародного валютного фонду (МВФ) та Національного банку України (НБУ), реальний ВВП України у 2024 році зріс на 2,9%, водночас прогноз на 2025 рік було переглянуто до 2–3%, що обумовлено тиском з боку дефіциту робочої сили, руйнувань інфраструктури через війну та зменшенням зовнішнього попиту.

Інфляція продовжила уповільнюватися і у вересні досягла 11,9% у річному вимірі, з помітним зниженням темпів росту цін у більшості споживчих категорій, зокрема харчових продуктів. НБУ зберіг облікову ставку на рівні 15,5% з метою стабілізації валютного ринку та закріплення інфляційних очікувань. Обсяг міжнародних резервів становив 46,5 млрд доларів США, підтримуваний стабільним притоком зовнішньої фінансової допомоги.

Енергетичний сектор залишався стабільним протягом третього кварталу, без збоїв у постачанні для населення та бізнесу. Водночас ризик поновлення перебоїв залишається високим у зв'язку з постійними загрозами ракетних і дронних атак, особливо в осінньо-зимовий період.

З фіскальної та регуляторної точки зору, зростає невизначеність щодо майбутнього податкового режиму для банківського сектору. У вересні 2025 року у Верховній Раді зареєстровано проєкт закону, який пропонує встановлення 50% податку на прибуток для банків у 2026 році без можливості врахування збитків минулих років. Хоча цей законопроєкт ще не прийнятий, його потенційний вплив на сектор є значним. Змін щодо податкової ставки на 2025 рік не було, і банківська система продовжує працювати на основі чинної ставки у 25%.

Середні ставки за депозитами фізичних осіб (UIRD) продовжували перевищувати рівень інфляції. Додатковим фактором підтримання економічної та фінансової стабільності є розвиток внутрішніх ринкових запозичень за рахунок розміщення ОВДП.

Регуляторні обмеження, включно з контролем за зняттям готівки, міжнародними платежами та операціями з валютою, залишалися чинними у звітному періоді.

Примітки до проміжної скороченої фінансової звітності за період, що закінчився 30 вересня 2025 р.
(у тисячах гривень, якщо не зазначено інше)

Враховуючи зовнішні фактори, Банк зберігає проактивний підхід до управління ліквідністю, капіталом та операційною стійкістю. Стратегічне управління ризиками здійснюється з обережним прогнозом, орієнтованим на забезпечення стабільності у мінливих умовах.

Безперервність діяльності

Управлінський персонал Банку регулярно аналізує здатність Банку продовжувати свою діяльність на безперервній основі в умовах суттєвої невизначеності, пов'язаної з триваючою війною в Україні, яка спричинила і продовжує спричиняти суттєві негативні наслідки для економіки в цілому та для діяльності клієнтів Банку зокрема.

Протягом звітного періоду Банк здійснював свою діяльність у звичайному режимі, про що, з-поміж іншого, свідчить наступне:

- Активи Банку не зазнали суттєвої шкоди в результаті воєнних дій (Примітка 11).
- Якість кредитного портфелю банку за звітний період не погіршилась (Примітка 9)
- Масштабні воєнні дії не наближувались до місць розташування Банку.
- Станом на дату затвердження цієї фінансової звітності до випуску Банк виконує пруденційні нормативи ліквідності та капіталу, встановлені Національним банком України.
- Не було інших суттєвих подій, пов'язаних з військовими діями, які б порушили порядок проведення операцій з клієнтами банку.

Хоча воєнні дії в Україні тривають і створюють значні виклики для діяльності Банку, управлінський персонал вживає всі необхідні заходи для забезпечення стабільності та безперервності роботи установи. Банк активно адаптується до змінних умов і ретельно моніторить ситуацію для своєчасного реагування на можливі ризики.

Продовження воєнних дій може призвести до збереження чинних або запровадження нових адміністративних обмежень з боку Національного банку України, що вимагатиме від Банку подальшої гнучкості та посилення управління ризиками.

Враховуючи вжиті заходи та адаптивність до поточного середовища, Банк має високу здатність підтримувати операційну стійкість і продовжувати свою діяльність на безперервній основі. При цьому Банк зберігає готовність до швидкого реагування на будь-які зміни в макроекономічних та регуляторних умовах, що дозволяє ефективно управляти своїми активами та виконувати зобов'язання у звичайному режимі діяльності.

Ця фінансова звітність була підготовлена із дотриманням принципу безперервності діяльності та не містить жодних коригувань, які були б необхідні за умови неможливості Банку продовжувати свою діяльність на безперервній основі. Ця фінансова звітність відображає поточну оцінку управлінського персоналу щодо впливу умов провадження діяльності в Україні на операційну діяльність та фінансовий стан Банку. Майбутні умови провадження діяльності можуть відрізнятись від оцінки управлінського персоналу.

Примітка 3. Основи подання проміжної фінансової звітності

Банк складає проміжну фінансову відповідно до Міжнародного стандарту бухгалтерського обліку 34 "Проміжна фінансова звітність".

Також Банк використовує вимоги інших Міжнародних стандартів фінансової звітності (МСФЗ), які опубліковані Радою з Міжнародних стандартів бухгалтерського обліку (МСБО) та Інструкції про порядок складання та оприлюднення фінансової звітності банків України, затвердженою Постановою Національного банку України від 24.10.2011 р. № 373.

Ця проміжна скорочена фінансова звітність не містить усієї інформації, що підлягає розкриттю в річній фінансовій звітності, і має розглядатись разом із річною фінансовою звітністю Банку станом на 31 грудня 2024 року, складеною у відповідності до МСФЗ, яка розміщена на сайті Банку.

Банк не розкриває у примітках до проміжної фінансової звітності наступну інформацію в зв'язку тим, що зміни за такими статтями з дати останньої фінансової річної звітності були несуттєвими:

- умовні активи та зобов'язання;
- розгляд справ в суді.

Протягом періоду що закінчився 30 вересня 2025, в Банку не відбувалось змін в політиці управління фінансовими ризиками Банку та класифікації фінансових активів за рівнями ієрархії справедливої вартості фінансових активів. Протягом звітного періоду не відбувалось змін в характері і рівні ризиків Банку, а також суттєвих списань або відновлення активів.

Примітки до проміжної скороченої фінансової звітності за період, що закінчився 30 вересня 2025 р.
(у тисячах гривень, якщо не зазначено інше)

Функціональною валютою Банку і валютою подання звітності є гривня, національна валюта України. Фінансова інформація подається у гривнях і округлюється до тис. грн, якщо не зазначено інше.

Примітка 4. Використання припущень та оцінок

На складання фінансової звітності та на фінансові результати Банку впливають облікова політика, припущення, оцінки та судження управлінського персоналу, які необхідно формувати і застосувати в ході складання фінансової звітності.

Всі оцінки та припущення, які вимагаються згідно з МСФЗ, являють собою найбільш оптимальні оцінки, здійснені згідно із застосовними стандартами. Оцінки та судження визначаються постійно, ґрунтуються на минулому досвіді та інших чинниках, включаючи очікування стосовно майбутніх подій, і вважаються доцільними в умовах, що склалися.

Облікова політика і судження управлінського персоналу стосовно деяких статей є особливо важливими для результатів та фінансового стану Банку у зв'язку з їх суттєвістю. Це стосується таких позицій:

Зменшення корисності фінансових активів

Банк враховує очікувані кредитні збитки, коли визнає зменшення корисності. За винятком придбаних або створених кредитно-знецінених активів (РОСІ), резерви під збитки оцінюються при первісному визнанні фінансового активу на основі потенційного кредитного збитку на той момент. Згідно з моделлю очікуваних кредитних збитків за МСФЗ 9, резерви під збитки визнаються за очікуваними кредитними збитками, які можуть бути понесені в результаті подій дефолту за діючими кредитами протягом наступних 12 місяців (Стадія 1). Що стосується активів, кредитний ризик за якими суттєво зріс після їх первісного визнання (Стадія 2), або кредитно-знецінених активів (Стадія 3), то, згідно з МСФЗ 9, резерви під очікувані кредитні збитки повинні визнаватися протягом усього строку дії активу, що залишився до його погашення. Для визнання резервів під очікувані кредитні збитки використовується трирівнева модель на основі очікуваних кредитних збитків.

- Стадія 1: Всі фінансові активи класифікуються, як правило, як «Фінансові активи Стадія 1» при первісному визнанні. Банк створює резерви під збитки у розмірі, що дорівнює сумі очікуваних кредитних збитків за 12 місяців, якщо не було значного підвищення кредитного ризику після первісного визнання.
- Стадія 2: Якщо кредитний ризик значно зростає, актив класифікується як «Фінансовий актив Стадія 2», а резерви під збитки створюються у розмірі, що дорівнює сумі очікуваних кредитних збитків за весь строк дії інструмента.
- Стадія 3: Непогашені фінансові активи класифікуються як «Фінансові активи Стадія 3», а резерви під збитки так само створюються у розмірі, що дорівнює сумі очікуваних кредитних збитків за весь строк дії інструмента. Створення резервів на покриття ризиків, пов'язаних із значними сумами, визначається на основі грошових потоків, що можуть бути відшкодовані. Резерви під збитки за незначними сумами визначаються на основі параметрів портфеля. Процентні доходи визнаються за чистою балансовою вартістю (за вирахуванням резервів під збитки).

Фінансові активи, які вже є знеціненими при первісному визнанні (РОСІ), спочатку оцінюються за справедливою вартістю за вирахуванням резервів під збитки. Незалежно від майбутніх змін кредитного ризику, активи РОСІ залишаються в категорії РОСІ до вибуття.

Для позиції «Інші фінансові активи», за винятком гарантійних депозитів, збитки встановлюються з використанням спрощеного підходу. Як правило, збитки від знецінення обліковуються при первісному визнанні та на кожен наступну звітну дату у сумі, еквівалентній очікуванім кредитним збиткам протягом всього строку дії інструмента.

Більш детальна інформація про політику Банку стосовно створення резервів по збитках від кредитування наведена у Примітці 9.

Ця фінансова звітність була складена на основі принципу історичної вартості, крім фінансових активів за справедливою вартістю через прибуток або збиток та інвестиційних цінних паперів за справедливою вартістю через інший сукупний дохід (FVOCI).

Справедлива вартість - це ціна, яка була б отримана в результаті продажу активу або сплачена в результаті передачі зобов'язання у звичайній операції між учасниками ринку на дату оцінки на основному або, у разі відсутності основного, на найсприятливішому ринку, до якого Банк має доступ на цю дату. Справедлива вартість зобов'язання відображає ризик його невиконання.

Якщо є така можливість, Банк оцінює справедливую вартість інструмента на основі ціни котирування такого інструмента на активному ринку. Ринок вважається активним, якщо операції для активів або зобов'язань відбуваються з достатньою частотою та у достатньому обсязі, що забезпечує наявність інформації про ціноутворення на безперервній основі.

При відсутності цін котирування на активному ринку, Банк використовує методи оцінки, що максимізують використання доречних доступних публічно вхідних даних та мінімізують використання вхідних даних, що не є доступними публічно. Методи оцінки вартості, які застосовуються, поєднують всі фактори, які учасники ринку брали б до уваги за обставин, що склалися.

Примітки до проміжної скороченої фінансової звітності за період, що закінчився 30 вересня 2025 р.
(у тисячах гривень, якщо не зазначено інше)

Найкращим доказом справедливої вартості фінансового інструменту на момент первісного визнання є зазвичай ціна транзакції, тобто справедлива вартість наданої або отриманої винагороди. Якщо Банк вважає, що справедлива вартість при первісному визнанні відрізняється від ціни угоди та справедлива вартість оцінюється в спосіб, інший ніж за ціною котирування на активному ринку або такий, що не використовує доречні доступні публічно вхідні дані, то фінансовий інструмент оцінюється за його справедливою вартістю, скоригованою на різницю між справедливою вартістю на дату первинного визнання та ціною угоди. Після цього зазначена різниця визнається у прибутку або збитку на основі належного принципу протягом строку дії інструмента, але не пізніше моменту, коли оцінка вартості повністю підтверджується відкритими ринковими даними або коли операція закривається.

МСФЗ визначають ієрархію джерел визначення справедливої вартості, яка відображає відносну надійність різних способів обчислення справедливої вартості:

(а) Активний ринок: Котирувальна ціна (Рівень 1)

Використання котирувальних цін фінансових інструментів на активних ринках. Ринок вважається активним, якщо операції з певними активами чи зобов'язаннями проводяться з такою частотою та в таких обсягах, які є достатніми для забезпечення інформації щодо ціноутворення на постійній основі.

(б) Метод оцінки справедливої вартості із застосуванням відкритих вхідних даних (Рівень 2)

Використання котирувальних цін подібних інструментів на активних ринках або котирувальних цін ідентичних або подібних інструментів на неактивних ринках, або використання моделей оцінки вартості, значні вхідні дані за якими є відкритими.

(в) Метод оцінки справедливої вартості із застосуванням значних закритих вхідних даних (Рівень 3)

Використання моделей оцінки вартості, в яких значні вхідні дані не є відкритими.

За можливості Банк визначає справедливую вартість на основі котирувальних ринкових цін, в іншому випадку застосовується наступний за достовірністю метод оцінки. Якщо відкриті ринкові процентні ставки є недоступними, використовуються внутрішні ставки як вхідні дані для моделі дисконтованих грошових потоків. Такі внутрішні ставки відображають вартість коштів з урахуванням впливу іноземних валют та строків виплат, а також маржі, залежної від ризиків, наприклад, процентні ставки фінансування Групи. Внутрішні ставки регулярно порівнюються зі ставками, які застосовуються в операціях з третіми особами, і відповідають параметрам звичайної операції між учасниками ринку на ринкових умовах на дату оцінки.

Банк визнає переміщення між рівнями ієрархії джерел визначення справедливої вартості на кінець звітного періоду, в якому відбулась зміна.

Примітка 5. Зміни в обліковій політиці

Проміжна фінансова звітність підготовлена на основі таких самих положень облікової політики, що й остання річна фінансова звітність.

Банк достроково не застосовував стандарти, зміни та тлумачення, які ще не набрали чинності.

Примітка 6. Звітність за сегментами

Протягом звітного періоду діяльність Банку здійснювалася переважно в одному секторі банківської діяльності – надання повного спектру послуг малому і середньому бізнесу, включаючи обслуговування рахунків, строкові депозити і ощадні рахунки, строкові кредити, кредитні лінії, овердрафти та інші форми фінансування. Обслуговування фізичних осіб (залучення коштів, кредитування) протягом звітного періоду надавалось переважно профільним клієнтам, що відповідають визначеним бізнес-стратегією критеріям. З початком по 3 точки зору економічного ризику, всі юридичні та фізичні особи, які є клієнтами Банку з кредитування, знаходяться в Україні, тому у фінансовій звітності Банку не подається аналіз діяльності за сегментами. Банк не має клієнтів, доходи від операцій з якими перевищують 10% від загальної суми доходів Банку.

АТ “ПРОКРЕДИТ БАНК”

Примітки до проміжної скороченої фінансової звітності за період, що закінчився 30 вересня 2025 р.
(у тисячах гривень, якщо не зазначено інше)

Примітка 7. Грошові кошти та їх еквіваленти

	30 вересня 2025 р.	31 грудня 2024 р.
Грошові кошти в касі	188,752	205,702
Залишки на кореспондентському рахунку в Національному банку України	4,787,957	6,241,872
Кореспондентські рахунки в інших банках	3,476,334	7,434,734
Депозитні сертифікати Національного банку України	3,983,654	4,622,505
Резерв за грошовими коштами та їх еквівалентами	(33,454)	(27,294)
Усього грошових коштів та їх еквівалентів	12,403,243	18,477,519

Обов'язкові резерви на кореспондентському рахунку в НБУ можуть бути використані Банком без обмежень. Відповідно, загальна сума залишку на кореспондентському рахунку в НБУ представлена у складі грошових коштів та їх еквівалентів.

Примітка 8. Кредити та аванси клієнтам

Кредити та аванси клієнтам станом на 30 вересня 2025 р.

	Валова балансова вартість	Резерв на покриття збитків від зменшення корисності	Чиста балансова вартість	Частка у загальному портфелі	Кількість кредитів	Частка у загальній кількості
Бізнес-кредити	27,317,493	(2,169,231)	25,148,262	99.5%	4,076	95.0%
Споживчі кредити	152,062	(12,335)	139,727	0.5%	215	5.0%
Усього	27,469,555	(2,181,566)	25,287,989	100.0%	4,291	100.0%

Примітка 8. Кредити та аванси клієнтам (продовження)

Кредити та аванси клієнтам станом на 31 грудня 2024 р.

	Валова балансова вартість	Резерв на покриття збитків від зменшення корисності	Чиста балансова вартість	Частка у загальному портфелі	Кількість кредитів	Частка у загальній кількості
Бізнес-кредити	22,100,558	(2,242,994)	19,857,564	99.0%	3,948	89.6%
Споживчі кредити	224,392	(22,511)	201,881	1.0%	456	10.4%
Усього	22,324,950	(2,265,505)	20,059,445	100.0%	4,404	100.0%

Розподіл кредитів та резервів під очікувані кредитні збитки за стадіями знецінення станом на 30 вересня 2025 р.

АТ “ПРОКРЕДИТ БАНК”

Примітки до проміжної скороченої фінансової звітності за період, що закінчився 30 вересня 2025 р.
(у тисячах гривень, якщо не зазначено інше)

Примітка 8. Кредити та аванси клієнтам (продовження)

	Валова балансова вартість	Резерв на покриття збитків від зменшення корисності	Чиста балансова вартість
Стадія 1	18,845,942	(786,699)	18,059,243
Стадія 2	7,753,533	(696,684)	7,056,849
Стадія 3	866,024	(698,047)	167,977
РОСІ-активи	4,056	(136)	3,920
Усього	27,469,555	(2,181,566)	25,287,989

Розподіл кредитів та резервів під очікувані кредитні збитки за стадіями знецінення станом на 31 грудня 2024 р.

	Валова балансова вартість	Резерв на покриття збитків від зменшення корисності	Чиста балансова вартість
Стадія 1	12,628,963	(524,313)	12,104,650
Стадія 2	8,875,206	(1,058,035)	7,817,171
Стадія 3	814,441	(681,986)	132,455
РОСІ-активи	6,340	(1,171)	5,169
Усього	22,324,950	(2,265,505)	20,059,445

Концентрація портфелю кредитів та заборгованості клієнтів за галузями економіки

	30 вересня 2025 р.		31 грудня 2024 р.	
	Валова балансова вартість	%	Валова балансова вартість	%
Сільське господарство та харчова промисловість	12,247,429	45	9,656,022	43
Виробництво	8,291,600	30	7,167,348	32
Торгівля	4,533,822	16	3,540,263	16
Сфера послуг	1,263,520	5	838,590	4
Транспорт та зв'язок	981,122	3	898,335	4
Фізичні особи	152,062	1	224,392	1
Усього кредитів та авансів клієнтам (до резервів на покриття збитків від зменшення корисності)	27,469,555	100	22,324,950	100

АТ “ПРОКРЕДИТ БАНК”

Примітки до проміжної скороченої фінансової звітності за період, що закінчився 30 вересня 2025 р.
(у тисячах гривень, якщо не зазначено інше)

Примітка 9. Резерви під очікувані кредитні збитки за кредитами та авансами клієнтів**Зміни в резервах під очікувані кредитні збитки за кредитами та авансами клієнтів за 9 місяців 2025 р.**

На 1 січня 2025 р.	2,265,505
Чиста зміна резерву під кредити клієнтам	(23,128)
Списання та продажі	(85,839)
Зміни курсу валют та інші зміни	25,028
На 30 вересня 2025 р.	2,181,566

Зміни в резервах під очікувані кредитні збитки за кредитами та авансами клієнтів за 9 місяців 2024 р.

На 1 січня 2024 р.	2,748,635
Чиста зміна резерву під кредити клієнтам	92,272
Списання та продажі	(386,684)
Зміни курсу валют та інші зміни	83,970
На 30 вересня 2024 р.	2,538,193

Примітка 10. Інвестиції в цінні папери

	30 вересня 2025 р.	31 грудня 2024 р.
Цінні папери, які обліковуються за амортизованою собівартістю:		
Державні облігації України	2,787,404	882,176
Державні облігації Федеративної Республіки Німеччини (рейтинг AAA)	1,229,404	1,327,976
Державні облігації Франції (рейтинг A+)	483,999	436,446
Державні облігації США (рейтинг AA+)	1,764,224	870,802
Резерв очікуваних кредитних збитків за інвестиційними цінними паперами	(52,985)	(20,067)
Усього цінні папери за амортизованою собівартістю	6,212,046	3,497,333
Інші цінні папери з нефіксованим прибутком, які обліковуються за справедливою вартістю через інший сукупний дохід (акції дільової участі)	2,518	2,016
Усього цінних паперів	6,214,564	3,499,349

АТ “ПРОКРЕДИТ БАНК”

Примітки до проміжної скороченої фінансової звітності за період, що закінчився 30 вересня 2025 р.
(у тисячах гривень, якщо не зазначено інше)

Примітка 11. Основні засоби

	Земля та приміщення	Активи з права користування	Поліпшення орендованого майна	Незавершене будівництво	Меблі та інвентар	Комп'ютерне та інше обладнання	Усього
Вартість на 1 січня 2024 р.	327,879	35,003	32,842	36,243	65,072	138,539	635,578
Накопичена амортизація	(193,117)	(21,815)	(23,721)	-	(39,547)	(111,294)	(389,494)
Балансова вартість на 1 січня 2024 р.	134,762	13,188	9,121	36,243	25,525	27,245	246,084
Надходження	-	5,444	15,197	14,676	8,715	10,558	54,590
Вибуття (первісна вартість)	-	(5,345)	-	-	(173)	(1,770)	(7,288)
Вибуття (накопичена амортизація)	-	5,298	-	-	173	1,770	7,241
Переведення до активів на продаж (вартість)	-	-	-	-	-	-	-
Переведення до активів на продаж (накопичена амортизація)	-	-	-	-	-	-	-
Амортизаційні нарахування	(10,790)	(5,990)	(1,102)	-	(6,601)	(10,066)	(34,549)
Вартість на 30 вересня 2024 р.	327,879	35,102	48,039	50,919	73,614	147,327	682,880
Накопичена амортизація	(203,907)	(22,507)	(24,823)	-	(45,975)	(119,590)	(416,802)
Балансова вартість на 30 вересня 2024 р.	123,972	12,595	23,216	50,919	27,639	27,737	266,078
Балансова вартість на 31 грудня 2024 р.	142,939	15,390	24,203	30,235	27,470	31,767	272,004
Надходження	1,644	7,540	2,662	9,573	2,427	5,585	29,431
Вибуття (первісна вартість)	-	(5,070)	-	-	(132)	(2,443)	(7,645)
Вибуття (накопичена амортизація)	-	5,070	-	-	132	2,443	7,645
Амортизаційні нарахування	(12,995)	(7,821)	(4,183)	-	(4,757)	(11,073)	(40,829)
Балансова вартість на 30 вересня 2025 р.	131,588	15,109	22,682	39,808	25,140	26,279	260,606
Вартість на 30 вересня 2025 р.	329,035	39,009	44,900	39,808	77,124	152,321	682,197
Накопичена амортизація	(197,447)	(23,900)	(22,218)	-	(51,984)	(126,042)	(421,591)
Балансова вартість на 30 вересня 2025 р.	131,588	15,109	22,682	39,808	25,140	26,279	260,606

Примітки до проміжної скороченої фінансової звітності за період, що закінчився 30 вересня 2025 р.
(у тисячах гривень, якщо не зазначено інше)

Примітка 12. Інші фінансові та нефінансові активи

	30 вересня 2025 р.	31 грудня 2024 р.
Інші фінансові активи		
Гарантійні депозити	125,946	115,088
Дебіторська заборгованість за операціями з клієнтами	30,495	157,637
Резерв під інші фінансові активи	(7,177)	(9,415)
Усього	149,264	263,310
Інші нефінансові активи		
Передоплати	35,751	10,010
Витрати майбутніх періодів	54,208	45,414
Інші нефінансові активи	34,276	2,778
Резерв під інші нефінансові активи	(17,491)	(2,118)
Усього	106,744	56,084

Примітка 13. Кошти клієнтів

	30 вересня 2025 р.	31 грудня 2024 р.
Поточні рахунки	11,955,482	13,364,809
- фізичні особи	1,937,420	2,137,736
- юридичні особи	10,018,062	11,227,073
Ощадні рахунки	11,094,427	10,063,440
- фізичні особи	2,086,765	2,544,917
- юридичні особи	9,007,662	7,518,523
Строкові депозити	12,558,681	11,653,625
- фізичні особи	8,399,848	7,986,262
- юридичні особи	4,158,833	3,667,363
Нараховані процентні витрати	207,080	143,573
Інші зобов'язання перед клієнтами	202,719	175,348
Усього	36,018,389	35,400,795

АТ “ПРОКРЕДИТ БАНК”

Примітки до проміжної скороченої фінансової звітності за період, що закінчився 30 вересня 2025 р.
(у тисячах гривень, якщо не зазначено інше)

Примітка 14. Інші залучені кошти

Контрагент	Валюта	Строк	30 вересня 2025 р.	31 грудня 2024 р.
Європейський Банк Реконструкції та Розвитку	UAH	2029	442,417	-
Європейський Банк Реконструкції та Розвитку	UAH	2029	440,232	-
Green for Growth Fund	EUR	2028	346,166	361,399
Green for Growth Fund	EUR	2028	311,917	318,689
Green for Growth Fund	EUR	2029	259,293	257,815
Європейський фонд Південно-Східної Європи	UAH	2030	244,383	-
Європейський фонд Південно-Східної Європи	UAH	2030	241,134	-
Європейський інвестиційний банк	UAH	2026	170,488	221,724
Фонд розвитку підприємництва	UAH	2025	113,696	113,484
Європейський Банк Реконструкції та Розвитку	UAH	2025	66,722	130,350
Європейський фонд Південно-Східної Європи	UAH	2025	25,709	51,207
Європейський Банк Реконструкції та Розвитку	EUR	2025	-	128,774
ПроКредит Холдинг АГ (нараховані відсотки за невикористаною кредитною лінією та отриманими гарантіями)	EUR	2025	2,657	2,322
Європейський Банк Реконструкції та Розвитку	UAH	2025	-	155,697
Європейський фонд Південно-Східної Європи	UAH	2025	-	54,980
Європейський фонд Південно-Східної Європи	UAH	2025	-	54,921
Усього			2,664,814	1,851,362

Примітка 15. Інші фінансові та нефінансові зобов'язання

	30 вересня 2025 р.	31 грудня 2024 р.
Інші фінансові зобов'язання		
Резерви під кредитні зобов'язання	84,265	76,691
Зобов'язання з оренди	17,510	17,388
Інша кредиторська заборгованість та інші нараховані зобов'язання	17,971	5,892
Усього інших фінансових зобов'язань	119,746	99,971
Інші нефінансові зобов'язання		
Кредиторська заборгованість за податками та іншими обов'язковими платежами, крім податку на прибуток	40,764	44,749
Резерв під невикористані відпустки	23,700	21,239
Інші нефінансові зобов'язання	17,494	14,270
Усього інших нефінансових зобов'язань	81,958	80,258
Усього інших фінансових та нефінансових зобов'язань	201,704	180,229

АТ “ПРОКРЕДИТ БАНК”

*Примітки до проміжної скороченої фінансової звітності за період, що закінчився 30 вересня 2025 р.
(у тисячах гривень, якщо не зазначено інше)*

Примітка 16. Статутний капітал**Статутний капітал Банку станом на 30 вересня 2025 р.**

Акціонер	Кількість акцій	% статутного капіталу	Номінальна вартість
Прості акції з правом голосу (zareєстровані)			
ПроКредит Холдинг АГ	3,879,976	96.29	1,849,934
Усього простих акцій	3,879,976	96.29	1,849,934
Привілейовані акції без права голосу			
ПроКредит Холдинг АГ	149,611	3.71	71,333
Усього привілейованих акцій	149,611	3.71	71,333
Усього статутного капіталу	4,029,587	100.00	1,921,267

Статутний капітал Банку станом на 31 грудня 2024 р.

Акціонер	Кількість акцій	% статутного капіталу	Номінальна вартість
Прості акції з правом голосу (zareєстровані)			
ПроКредит Холдинг АГ	3,147,392	95.46	1,500,645
Усього простих акцій	3,147,392	95.46	1,500,645
Привілейовані акції без права голосу			
ПроКредит Холдинг АГ	149,611	4.54	71,333
Усього привілейованих акцій	149,611	4.54	71,333
Усього статутного капіталу	3,297,003	100.00	1,571,978

АТ “ПРОКРЕДИТ БАНК”

Примітки до проміжної скороченої фінансової звітності за період, що закінчився 30 вересня 2025 р.
(у тисячах гривень, якщо не зазначено інше)

Примітка 17. Процентні доходи та витрати

	Наростаючим підсумком з початку 2025 р.	III квартал 2025 р.	Наростаючим підсумком з початку 2024 р.	III квартал 2024 р.
Процентні доходи				
Кредити та аванси клієнтам	2,457,252	912,365	2,267,696	761,800
Грошові кошти та їх еквіваленти - депозитні сертифікати Національного банку України	574,754	198,233	790,577	240,203
Кошти в інших банках	136,127	31,521	285,143	92,827
Інвестиційні цінні папери	291,474	121,944	86,415	35,508
Інші	66	66	148	122
Усього процентних доходів	3,459,673	1,264,129	3,429,979	1,130,460
Процентні витрати				
Кошти клієнтів	(1,365,663)	(506,138)	(1,232,297)	(416,853)
Інші позикові кошти	(193,688)	(74,276)	(210,523)	(61,628)
Субординований борг	-	-	(73,552)	(25,571)
Орендні зобов'язання	(1,549)	(470)	(1,058)	(358)
Усього процентних витрат	(1,560,900)	(580,884)	(1,517,430)	(504,410)
Чисті процентні доходи	1,898,773	683,245	1,912,549	626,050

АТ “ПРОКРЕДИТ БАНК”

Примітки до проміжної скороченої фінансової звітності за період, що закінчився 30 вересня 2025 р.
(у тисячах гривень, якщо не зазначено інше)

Примітка 18. Комісійні доходи та витрати

	Наростаючим підсумком з початку 2025 р.	III квартал 2025 р.	Наростаючим підсумком з початку 2024 р.	III квартал 2024 р.
Комісійні доходи				
Операції з обміну валют	109,514	38,746	99,046	36,715
Розрахунково-касові операції	101,982	35,476	97,739	33,807
Операції з використанням платіжних карток	29,567	10,247	32,531	11,034
Інші	3,996	1,791	4,558	2,046
Усього комісійних доходів	245,059	86,260	233,874	83,602
Комісійні витрати				
Розрахунково-касові операції	(55,699)	(19,797)	(45,442)	(17,205)
Операції з використанням платіжних карток	(30,272)	(9,477)	(32,772)	(10,988)
Інші	(20,810)	(4,200)	(34,504)	(16,602)
Усього комісійних витрат	(106,781)	(33,474)	(112,718)	(44,795)
Чисті комісійні доходи	138,278	52,786	121,156	38,807

Примітка 19. Інші доходи/(витрати)

	Наростаючим підсумком з початку 2025 р.	III квартал 2025 р.	Наростаючим підсумком з початку 2024 р.	III квартал 2024 р.
Відшкодування раніше понесених витрат	2,260	(1,511)	-	-
Доходи/(витрати) від несуттєвої модифікації фінансових активів	2,875	869	(1,792)	(1,106)
Дохід від відшкодування судових та інших витрат	1,064	79	1,221	873
Дохід від вибуття приміщень та обладнання	639	284	121	49
Інші доходи	1,962	1,578	1,643	1,264
Доходи/(витрати) від зменшення/(збільшення) резервів за іншими зобов'язаннями	-	-	3,570	-
Усього інших доходів	8,800	1,299	4,763	1,080
Витрати від припинення визнання фінансових активів	(502)	(502)	(499)	-
Витрати на знецінення майна, що отримане у власність	-	-	(935)	-
Усього інших витрат	(502)	(502)	(1,434)	-
Усього інших доходів/(витрат)	8,298	797	3,329	1,080

Примітки до проміжної скороченої фінансової звітності за період, що закінчився 30 вересня 2025 р.
(у тисячах гривень, якщо не зазначено інше)

Примітка 20. Витрати на виплати працівникам

	Наростаючим підсумком з початку 2025 р.	III квартал 2025 р.	Наростаючим підсумком з початку 2024 р.	III квартал 2024 р.
Заробітна плата	(270,402)	(94,227)	(208,264)	(75,841)
Єдиний соціальний внесок	(61,792)	(25,596)	(41,967)	(15,075)
Інші витрати на персонал	(1,062)	3,835	(6,624)	(1,822)
Усього	(333,256)	(115,988)	(256,855)	(92,738)

Примітка 21. Інші адміністративні та операційні витрати

	Наростаючим підсумком з початку 2025 р.	III квартал 2025 р.	Наростаючим підсумком з початку 2024 р.	III квартал 2024 р.
Витрати на ремонт та утримання приміщень, обладнання та нематеріальних активів	(284,166)	(96,059)	(236,607)	(90,387)
Страховання вкладів фізичних осіб	(66,155)	(22,130)	(63,521)	(21,525)
Податки та інші обов'язкові платежі, крім податку на прибуток	(63,219)	(22,490)	(52,631)	(20,919)
Управлінські послуги	(58,229)	(19,893)	(41,856)	(14,405)
Професійні послуги (юридичні, аудиторські, консультаційні тощо)	(30,182)	(17,998)	(16,665)	(7,147)
Витрати на відрядження, навчання персоналу	(28,605)	(8,701)	(25,400)	(7,944)
Реклама, маркетинг та представницькі витрати	(25,708)	(4,825)	(37,407)	(10,690)
Поштові та телекомунікаційні послуги	(21,556)	(7,167)	(21,094)	(5,702)
Послуги охорони та страхування	(14,332)	(5,174)	(11,591)	(2,844)
Офісні витрати	(5,791)	(1,948)	(4,214)	(1,114)
Витрати на операційну оренду приміщень	-	-	(1,841)	(406)
Інші	(2,033)	(651)	(2,936)	(1,571)
Усього	(599,976)	(207,036)	(515,763)	(184,654)

АТ “ПРОКРЕДИТ БАНК”

Примітки до проміжної скороченої фінансової звітності за період, що закінчився 30 вересня 2025 р.
(у тисячах гривень, якщо не зазначено інше)

Примітка 22. Податок на прибуток

Компоненти витрат з податку на прибуток

	Наростаючим підсумком з початку 2025 р.	III квартал 2025 р.	Наростаючим підсумком з початку 2024 р.	III квартал 2024 р.
Поточний податок на прибуток	(79,615)	(79,615)	(90,564)	(90,516)
Відстрочений податок на прибуток	(219,582)	(15,885)	(213,779)	(29,210)
Усього	(299,197)	(95,500)	(304,343)	(119,726)

Прибуток Банку оподатковується за ставкою 25% (I півріччя 2024 р. – 25%).

Узгодження між очікуваними та фактичними податковими витратами

	Наростаючим підсумком з початку 2025 р.	III квартал 2025 р.	Наростаючим підсумком з початку 2024 р.	III квартал 2024 р.
Прибуток до оподаткування	1,139,005	366,459	1,176,511	483,110
Теоретична сума податкових витрат за чинною ставкою податку 25%	(284,751)	(91,614)	(294,128)	(120,778)
Витрати (зменшення витрат), що не включаються до складу витрат у податковому обліку	(15,194)	(4,634)	915	1,052
Вплив змін у невизнаних відстрочених податкових активах	748	748	(11,130)	-
Усього	(299,197)	(95,500)	(304,343)	(119,726)

АТ “ПРОКРЕДИТ БАНК”

Примітки до проміжної скороченої фінансової звітності за період, що закінчився 30 вересня 2025 р.
(у тисячах гривень, якщо не зазначено інше)

Примітка 22. Податок на прибуток (продовження)

Податковий ефект зміни тимчасових різниць за 9 місяців 2025 р.

	31 грудня 2024 року	Звіт про прибутки та збитки	Сукупни й дохід	30 вересня 2025 р.
Податковий ефект неоподатковуваних/ (оподатковуваних) тимчасових різниць:				
Приміщення та обладнання	2,739	638	-	3,377
Інші нараховані витрати та інші резерви	19,172	1,894	-	21,066
Резерв переоцінки інші цінних паперів з нефіксованим прибутком, які обліковуються за справедливою вартістю через інший сукупний дохід	(260)	-	(107)	(367)
Від податкового збитку	444,227	(222,114)	-	222,113
Відстрочений податковий актив	465,878	(219,582)	(107)	246,189

Податковий ефект зміни тимчасових різниць за 9 місяців 2024 р.

	31 грудня 2023 р.	Звіт про прибутки та збитки	Сукупний дохід	30 вересня 2024 р.
Податковий ефект неоподатковуваних/ (оподатковуваних) тимчасових різниць:				
Приміщення та обладнання	13,974	(9,754)	-	4,220
Інші нараховані витрати та інші резерви	27,613	19,525	-	47,138
Майно, отримане у власність	1,436	(1,436)	-	-
Резерв переоцінки інші цінних паперів з нефіксованим прибутком, які обліковуються за справедливою вартістю через інший сукупний дохід	-	-	(242)	(242)
Від податкового збитку	444,227	(222,114)	-	222,113
Відстрочений податковий актив	487,250	(213,779)	(242)	273,229

АТ “ПРОКРЕДИТ БАНК”

Примітки до проміжної скороченої фінансової звітності за період, що закінчився 30 вересня 2025 р.
(у тисячах гривень, якщо не зазначено інше)

Примітка 23. Операції з пов'язаними особами

Активи і зобов'язання станом на 30 вересня 2025 р.

	Материнська компанія	Компанії під спільним контролем	Ключовий управлінський персонал
Грошові кошти та їх еквіваленти (кошти на кореспондентському рахунку)	-	3,450,120	-
Інші фінансові активи	-	131,070	-
Кошти банків	-	9,823	-
Кошти клієнтів (договірна процентна ставка: гривня 0 - 15%, євро 0 - 1%, долар США 0-1%)	-	985	18,276
Інші позикові кошти (нараховані відсотки за невикористаною кредитною лінією та отриманими гарантіями, договірна процентна ставка: євро 0.37%, гривня - 0.93-1.89%)	2,657	-	-
Інші фінансові зобов'язання	-	-	-
Інші зобов'язання	-	17,736	3,770

Доходи і витрати за 9 місяців 2025 р.

	Материнська компанія	Компанії під спільним контролем	Ключовий управлінський персонал
Процентні доходи	-	136,127	3
Процентні витрати	(4,940)	-	(220)
Комісійні доходи	7	82	1
Комісійні витрати	-	(39,312)	-
Інші доходи	2,260	-	-
Витрати на виплати працівникам			(17,047)
- включаючи винагороду ключовому управлінському персоналу (в тому числі відрахування до фондів соціального страхування та резерв під невикористані відпустки)			(16,915)
Інші адміністративні та операційні витрати	(58,669)	(247,030)	-
- у тому числі управлінські послуги	(58,229)	-	-

Активи і зобов'язання станом на 31 грудня 2024 р.

	Материнська компанія	Компанії під спільним контролем	Ключовий управлінський персонал
Залишок на кореспондентських рахунках (EUR: 0 – 2.6%, USD: 0 – 3.75%)	-	7,370,518	-
Валова балансова вартість кредитів та авансів клієнтам (договірна процентна ставка: 29.0%)	-	-	19
Інші фінансові активи (процентна ставка: євро 2.1%)	-	115,015	-
Кошти банків (договірна процентна ставка: 0.0%)	-	12,566	-
Кошти клієнтів (договірна процентна ставка: EUR 0 - 1.0%, USD 0 - 1.0%, UAH 0 - 14%)	-	966	19,295
Інші залучені кошти (договірна процентна ставка: EUR: 0.37%, UAH 0.93-1.89%)	2,322	-	-
Інші фінансові зобов'язання	-	177	-
Інші зобов'язання	-	-	2,947

АТ “ПРОКРЕДИТ БАНК”

Примітки до проміжної скороченої фінансової звітності за період, що закінчився 30 вересня 2025 р.
(у тисячах гривень, якщо не зазначено інше)

Примітка 23. Операції з пов'язаними особами (продовження)

Доходи і витрати за 9 місяців 2024 р.

	Материнська компанія	Компанії під спільним контролем	Ключовий управлінський персонал
Процентні доходи	-	283,242	-
Процентні витрати	(79,150)	-	(590)
Комісійні доходи	-	-	-
Комісійні витрати	-	(32,524)	-
Витрати на виплати працівникам			23,935
- включаючи винагороду ключовому управлінському персоналу (в тому числі відрахування до фондів соціального страхування та резерв під невикористані відпустки)			22,520
Адміністративні та інші операційні витрати	(41,986)	(212,871)	-
- у тому числі управлінські послуги	(41,856)	-	-

АТ “ПРОКРЕДИТ БАНК”

Примітки до проміжної скороченої фінансової звітності за період, що закінчився 30 вересня 2025 р.
(у тисячах гривень, якщо не зазначено інше)

Примітка 24. Справедлива вартість фінансових інструментів

Ієрархія джерел визначення справедливої вартості фінансових інструментів і розкриття інформації про справедливую вартість в розрізі методів оцінки вартості описана у Примітці 4.

Нижче у таблиці поданий аналіз балансової вартості фінансових інструментів за рівнями в ієрархії джерел визначення справедливої вартості на 30 вересня 2025 р.:

	<i>Рівень 1</i>	<i>Рівень 2</i>	<i>Рівень 3</i>	<i>Усього</i>
Активи за справедливою вартістю				
Акції дольової участі	-	-	2,518	2,518
Усього активів за справедливою вартістю	-	-	2,518	2,518
Активи, справедлива вартість яких розкривається				
Грошові кошти та їх еквіваленти	4,787,659	7,615,583	-	12,403,242
Кредити та аванси клієнтам	-	-	25,287,989	25,287,989
Інвестиційні цінні папери - державні облігації України	2,734,534			2,734,534
Інвестиційні цінні папери - державні облігації Федеративної Республіки Німеччини	1,229,390			1,229,390
Інвестиційні цінні папери - державні облігації Французької Республіки	483,935			483,935
Інвестиційні цінні папери - державні облігації США	1,764,187			1,764,187
Інші фінансові активи	-	149,264	-	149,264
Усього активів, справедлива вартість яких розкривається	10,999,705	7,764,847	25,287,989	44,052,541
Зобов'язання, справедлива вартість яких розкривається				
Кошти інших банків	-	9,823		9,823
Кошти клієнтів (на вимогу)	-	23,117,164	-	23,117,164
Кошти клієнтів (строкові депозити)	-	12,698,506		12,698,506
Інші зобов'язання перед клієнтами	-	202,720		202,720
Інші позики	-	-	2,664,814	2,664,814
Інші фінансові зобов'язання	-	119,746	-	119,746
Усього зобов'язань, справедлива вартість яких розкривається	-	36,147,959	2,664,814	38,812,773

АТ “ПРОКРЕДИТ БАНК”

Примітки до проміжної скороченої фінансової звітності за період, що закінчився 30 вересня 2025 р.
(у тисячах гривень, якщо не зазначено інше)

Примітка 24. Справедлива вартість фінансових інструментів (продовження)

Нижче у таблиці поданий аналіз балансової вартості фінансових інструментів за рівнями в ієрархії джерел визначення справедливої вартості на 31 грудня 2024 р.:

	<i>Рівень 1</i>	<i>Рівень 2</i>	<i>Рівень 3</i>	<i>Усього</i>
Активи за справедливою вартістю				
Акції дольової участі	-	-	2,016	2,016
Усього активів за справедливою вартістю	-	-	2,016	2,016
Активи, справедлива вартість яких розкривається				
Грошові кошти та їх еквіваленти	6,241,505	12,236,014	-	18,477,519
Кредити та аванси клієнтам	-	-	20,059,445	20,059,445
Інвестиційні цінні папери - державні облігації України	862,147	-	-	862,147
Інвестиційні цінні папери - державні облігації Федеративної Республіки Німеччини	1,327,960	-	-	1,327,960
Інвестиційні цінні папери - державні облігації Французької Республіки	436,439	-	-	436,439
Інвестиційні цінні папери - державні облігації США	870,787	-	-	870,787
Інші фінансові активи	-	263,310	-	263,310
Усього активів, справедлива вартість яких розкривається	9,738,838	12,499,324	20,059,445	42,297,607
Зобов'язання, справедлива вартість яких розкривається				
Кошти інших банків	-	12,566	-	12,566
Кошти клієнтів (на вимогу)	-	23,473,161	-	23,473,161
Кошти клієнтів (строкові депозити)	-	11,752,286	-	11,752,286
Інші зобов'язання перед клієнтами	-	175,348	-	175,348
Інші позики	-	-	1,851,362	1,851,362
Інші фінансові зобов'язання	-	99,971	-	99,971
Усього зобов'язань, справедлива вартість яких розкривається	-	35,513,332	1,851,362	37,364,694

АТ “ПРОКРЕДИТ БАНК”

Примітки до проміжної скороченої фінансової звітності за період, що закінчився 30 вересня 2025 р.
(у тисячах гривень, якщо не зазначено інше)

Примітка 24. Справедлива вартість фінансових інструментів (продовження)

Нижче у таблиці порівнюються балансова та справедлива вартість фінансових інструментів Банку, відображених у фінансовій звітності Банку не за справедливою вартістю, за їх категоріями. Таблиця не включає справедливу вартість нефінансових активів та нефінансових зобов'язань.

	30 вересня 2025 р.		31 грудня 2024 р.	
	Балансова вартість	Справедлива вартість	Балансова вартість	Справедлива вартість
Фінансові активи				
Грошові кошти та їх еквіваленти	12,403,242	12,416,841	18,477,519	18,477,519
Кредити та аванси клієнтам	25,287,989	25,749,930	20,059,445	20,049,763
Інвестиційні цінні папери - державні облігації України	2,734,534	2,302,165	862,147	775,607
Інвестиційні цінні папери - державні облігації Федеративної Республіки Німеччини	1,229,390	1,214,014	1,327,960	1,316,434
Інвестиційні цінні папери - державні облігації Французької Республіки	483,935	482,017	436,439	437,036
Інвестиційні цінні папери - державні облігації США	1,764,187	1,756,353	870,787	870,113
Інші фінансові активи	149,264	149,264	263,310	263,310
Усього фінансових активів	44,052,541	44,070,584	42,297,607	42,189,782
Фінансові зобов'язання				
Кошти інших банків	9,823	9,823	12,566	12,566
Рахунки клієнтів	36,018,390	35,806,217	35,400,795	35,408,668
Поточні рахунки фізичних осіб	1,937,420	1,937,420	2,137,736	2,137,736
Поточні рахунки юридичних осіб	10,018,125	10,018,125	11,227,073	11,227,073
Ощадні рахунки фізичних осіб	2,089,593	2,089,593	2,548,052	2,548,052
Ощадні рахунки юридичних осіб	9,072,026	9,072,026	7,560,300	7,560,300
Строкові депозити фізичних осіб	8,444,412	8,320,480	8,027,511	8,032,889
Строкові депозити юридичних осіб	4,254,094	4,165,853	3,724,775	3,727,270
Інші зобов'язання перед клієнтами	202,720	202,720	175,348	175,348
Інші позики	2,664,814	2,743,983	1,851,362	1,843,351
Інші фінансові зобов'язання	119,746	119,746	99,971	99,971
Усього фінансових зобов'язань	38,812,773	38,679,769	37,364,694	37,364,556

АТ “ПРОКРЕДИТ БАНК”

Примітки до проміжної скороченої фінансової звітності за період, що закінчився 30 вересня 2025 р.
(у тисячах гривень, якщо не зазначено інше)

Примітка 24. Справедлива вартість фінансових інструментів (продовження)

Ставки дисконту, що використовуються в оцінці справедливої вартості, залежать від валюти, від строку погашення інструмента та від кредитного ризику контрагента і представлені таким чином:

	30 вересня 2025 р.	31 грудня 2024 р.
Грошові кошти та їх еквіваленти		
Депозитні сертифікати Національного банку України	15.5% річних	n/a
Кредити та аванси клієнтам	6.8% – 23.9% річних	5.0% – 15.0% річних
Інвестиційні цінні папери	1.95% - 16.5% річних	2.6% – 18.9% річних
Інші фінансові активи	n/a	n/a
Рахунки клієнтів		
Поточні рахунки фізичних осіб	n/a	n/a
Поточні рахунки юридичних осіб	n/a	n/a
Ощадні рахунки фізичних осіб	n/a	n/a
Ощадні рахунки юридичних осіб	n/a	n/a
Строкові депозити фізичних осіб	0.3% - 13.7% річних	0.3% - 13.1% річних
Строкові депозити юридичних осіб	0.3% - 13.7% річних	0.3% - 13.1% річних
Інші зобов'язання перед клієнтами	n/a	n/a
Інші позики	1.9% - 19% річних	13.0%
Субординований борг	-	10.9%
Інші фінансові зобов'язання та резерви під судові провадження	n/a	n/a

Примітка 25. Події після дати балансу

Після 30 вересня 2025 р. не було подій, що вимагали б внесення змін чи доповнень до проміжної скороченої фінансової звітності або розкриття у проміжній фінансовій звітності.

Затверджено до випуску та підписано 30 жовтня 2025 р.

О.П. Повshedний
Голова Правління



В.В. Смолінський
Головний бухгалтер