

**Акціонерне товариство
“ПРОКРЕДИТ БАНК”**

Проміжна скорочена фінансова звітність

за період, що закінчився 30 червня 2025 р.

ЗМІСТ

Проміжний скорочений звіт про фінансовий стан (Баланс) станом на 30 червня 2025 р.	2
Проміжний скорочений звіт про прибутки і збитки та інший сукупний дохід (Звіт про фінансові результати) за період, що закінчився 30 червня 2025 р.	3
Проміжний скорочений звіт про зміни у власному капіталі (Звіт про власний капітал) за період, що закінчився 30 червня 2025 р.	5
Проміжний скорочений звіт про рух грошових коштів за непрямим методом за період, що закінчився червня 2025 р.	30
Примітка 1. Інформація про Банк	6
Примітка 2. Економічне середовище та політична ситуація, в яких Банк здійснює свою діяльність.....	8
Примітка 3. Основи подання проміжної фінансової звітності.....	8
Примітка 4. Використання припущень та оцінок	9
Примітка 5. Зміни в обліковій політиці	10
Примітка 6. Звітність за сегментами	11
Примітка 7. Грошові кошти та їх еквіваленти	12
Примітка 8. Кредити та аванси клієнтам.....	12
Примітка 9. Резерви під очікувані кредитні збитки за кредитами та авансами клієнтів	12
Примітка 10. Інвестиції в цінні папери.....	14
Примітка 11. Основні засоби	15
Примітка 12. Інші активи	16
Примітка 13. Кошти клієнтів.....	17
Примітка 14. Інші залучені кошти	17
Примітка 15. Інші зобов'язання.....	18
Примітка 16. Статутний капітал.....	18
Примітка 17. Процентні доходи та витрати	19
Примітка 18. Комісійні доходи та витрати.....	20
Примітка 19. Інші доходи/(витрати).....	21
Примітка 20. Витрати на виплати працівникам	21
Примітка 21. Витрати на виплати працівникам	22
Примітка 22. Інші адміністративні та операційні витрати	22
Примітка 23. Податок на прибуток	23
Примітка 24. Операції з пов'язаними особами	25
Примітка 25. Справедлива вартість фінансових інструментів	27
Примітка 26. Події після дати балансу.....	30

АТ "ПРОКРЕДИТ БАНК"

Проміжна скорочена фінансова звітність за період, що закінчився 30 червня 2025 р.

Проміжний скорочений звіт про фінансовий стан (Баланс) станом на 30 червня 2025 р.

У тисячах гривень	Примітка	30 червня 2025 р.	31 грудня 2024 р.
АКТИВИ			
Грошові кошти та їх еквіваленти	7	14,344,981	18,477,519
Кредити та аванси клієнтів	8, 9	23,329,205	20,059,445
Інвестиційні цінні папери	10	5,598,564	3,499,349
Відстрочений податковий актив	22	262,071	465,878
Основні засоби	11	263,131	272,004
Нематеріальні активи		8,599	9,757
Інші фінансові активи	12	144,594	263,310
Інші нефінансові активи	12	67,339	56,084
Усього активів		44,018,484	43,103,346
ЗОБОВ'ЯЗАННЯ			
Кошти інших банків		10,254	12,566
Кошти клієнтів	13	35,855,551	35,400,795
Інші залучені кошти	14	2,499,617	1,851,362
Інші фінансові зобов'язання	15	135,023	99,971
Інші нефінансові зобов'язання	15	87,258	80,258
Поточні податкові зобов'язання		449	797,239
Усього зобов'язань		38,588,152	38,242,191
ВЛАСНИЙ КАПІТАЛ			
Статутний капітал	16	1,921,267	1,571,978
Емісійний дохід		641,452	113,845
Незареєстрований капітал		-	876,896
Резервні фонди		2,296,655	1,400,407
Резерв переоцінки інвестиційних цінних паперів		1,109	781
Нерозподілений прибуток		569,849	897,248
Усього власного капіталу		5,430,332	4,861,155
Усього зобов'язань та власного капіталу		44,018,484	43,103,346

Затверджено до випуску та підписано 31 липня 2025 р.

О.П. Повshedний
Голова Правління



В.В. Смолінський
Головний бухгалтер

АТ "ПРОКРЕДИТ БАНК"

Проміжна скорочена фінансова звітність за період, що закінчився 30 червня 2025 р.

Проміжний скорочений звіт про прибутки і збитки та інший сукупний дохід (Звіт про фінансові результати) за період, що закінчився 30 червня 2025 р.

<i>У тисячах гривень</i>	При- мітка	Наростаючим підсумком з початку 2025 р.	II квартал 2025 р.	Наростаючим підсумком з початку 2024 р.	II квартал 2024 р.
Процентні доходи	17	2,195,544	1,147,151	2,299,519	1,130,121
Процентні витрати	17	(980,016)	(523,054)	(1,013,020)	(506,316)
Чисті процентні доходи		1,215,528	624,097	1,286,499	623,805
Комісійні доходи	18	158,799	82,000	150,272	78,905
Комісійні витрати	18	(73,307)	(33,001)	(67,923)	(32,622)
Чисті комісійні доходи		85,492	48,999	82,349	46,283
Чистий прибуток / (збиток) від операцій із іноземною валютою		15,514	6,028	13,919	7,501
Чистий прибуток / (збиток) від переоцінки іноземної валюти		19	2,515	(3,838)	(4,962)
Інші операційні доходи / (витрати)	19	7,501	5,998	2,249	2,399
Витрати на виплати працівникам	20	(217,268)	(110,496)	(164,117)	(85,959)
Інші адміністративні та операційні витрати	21	(392,940)	(203,542)	(331,109)	(171,392)
Амортизаційні витрати		(29,166)	(14,891)	(24,362)	(13,009)
Прибутки/ (збитки) від зменшення корисності фінансових активів	9	87,866	20,875	(168,189)	(120,306)
Прибуток до оподаткування		772,546	379,583	693,401	284,360
Витрати з податку на прибуток	22	(203,697)	(95,045)	(184,617)	(75,129)
Прибуток за період		568,849	284,538	508,784	209,231
Компоненти іншого сукупного доходу:					
Прибутки (збитки) від переоцінки інвестиційних цінних паперів, оцінених за справедливою вартістю через інший сукупний дохід		438	418	967	967
Відстрочений податок, що відноситься до переоцінки інвестиційних цінних паперів, оцінених за справедливою вартістю через інший сукупний дохід		(110)	(105)	(242)	(242)
Загальний інший сукупний дохід, що не буде рекласифікований у прибуток чи збиток		328	313	725	725
Усього прибуток та інший сукупний дохід за період		569,177	284,851	509,509	209,956

АТ "ПРОКРЕДИТ БАНК"


Проміжна скорочена фінансова звітність за період, що закінчився 30 червня 2025 р.

Проміжний скорочений звіт про прибутки і збитки та інший сукупний дохід (Звіт про фінансові результати) за період, що закінчився 30 червня 2025 р. (продовження)

<i>У тисячах гривень</i>	При- мітка	Наростаючим підсумком з початку 2025 р.	II квартал 2025 р.	Наростаючим підсумком з початку 2024 р.	II квартал 2024 р.
Прибуток на акцію					
Середньозважена кількість простих акцій (шт.)		3,879,976	3,879,976	3,147,392	3,147,392
Чистий і скоригований чистий прибуток на просту акцію (у гривнях)		146.70	73.42	161.88	66.71

Затверджено до випуску та підписано 31 липня 2025 року

О.П. Повshedний
Голова Правління



В.В. Смолінський
Головний бухгалтер

АТ "ПРОКРЕДИТ БАНК"

Проміжна скорочена фінансова звітність за період, що закінчився 30 червня 2025 р.

Проміжний скорочений звіт про зміни у власному капіталі (Звіт про власний капітал) за період, що закінчився 30 червня 2025 р.

У тисячах гривень	Статутний капітал	Емісійний дохід	Незарєстрований капітал	Резервні фонди	Резерви переоцінки цінних паперів	Нерозподілений прибуток	Усього капіталу
Залишок на 1 січня 2025 р.	1,571,978	113,845	876,896	1,400,407	781	897,248	4,861,155
Прибуток за звітний період	-	-	-	-	-	568,849	568,849
Інший сукупний дохід	-	-	-	-	328	-	328
Усього сукупний прибуток за період	-	-	-	-	328	568,849	569,177
Розподіл прибутку	-	-	-	896,248	-	(896,248)	-
Випуск акцій	349,289	527,607	(876,896)	-	-	-	-
Залишок на 30 червня 2025 р.	1,921,267	641,452	-	2,296,655	1,109	569,849	5,430,332

Звіт про зміни у власному капіталі (Звіт про власний капітал) за період, що закінчився 30 червня 2024 р.

У тисячах гривень	Статутний капітал	Емісійні різниці	Резервні фонди	Резерви переоцінки	Нерозподілений прибуток	Усього капіталу
Залишок на 1 січня 2024 р.	1,571,978	113,845	551,841	-	849,566	3,087,230
Прибуток за звітний період	-	-	-	-	508,784	508,784
Інший сукупний дохід	-	-	-	725	-	725
Усього сукупний прибуток за період	-	-	-	725	508,784	509,509
Розподіл прибутку	-	-	848,566	-	(848,566)	-
Залишок на 30 червня 2024 р.	1,571,978	113,845	1,400,407	725	509,784	3,596,739

Затверджено до випуску та підписано 31 липня 2025 року

О.П. Повshedний
Голова Правління



В.В. Смолінський
Головний бухгалтер

АТ "ПРОКРЕДИТ БАНК"

Проміжна скорочена фінансова звітність за період, що закінчився 30 червня 2025 р.

Проміжний скорочений звіт про рух грошових коштів за непрямим методом за період, що закінчився 30 червня 2025 р.

У тисячах гривень	При- мітка	Наростаючим підсумком з початку 2025 р.	Наростаючим підсумком з початку 2024 р.
Прибуток за період		568,849	508,784
Коригування на:			
Амортизацію основних засобів та нематеріальних активів		29,166	24,362
Резерв під очікувані кредитні збитки від знецінення активів		(62,677)	184,270
Процентні доходи	17	(2,195,544)	(2,299,519)
Процентні витрати	17	980,016	1,013,020
Переоцінка іноземної валюти		(19)	3,838
Поточний та відстрочений податок на прибуток	22	203,697	184,617
Інші негрошові зміни		13,755	13,641
Грошові кошти, використані в операційній діяльності, до змін в операційних активах та зобов'язаннях		(462,757)	(366,987)
Збільшення / зменшення активів та зобов'язань за операційною діяльністю:			
Кредити та аванси клієнтам		(2,881,989)	239,976
Інші фінансові активи		109,233	(70,889)
Інші нефінансові активи		(8,100)	40,865
Кошти інших банків		(2,312)	(3,936)
Кошти клієнтів		(210,014)	1,852,972
Інші фінансові зобов'язання		39,754	83,665
Інші нефінансові зобов'язання		7,000	(856)
Чисті грошові кошти (використані в) / від операційної діяльності до оподаткування та процентів		(3,409,185)	1,774,810
Проценти отримані		2,106,210	2,296,336
Проценти сплачені		(897,426)	(992,711)
Сплачений податок на прибуток		(796,681)	(744,394)
Чисті грошові кошти (використані в) / від операційної діяльності після оподаткування		(2,997,082)	2,334,041
Грошові кошти від інвестиційної діяльності			
Надходження від погашення цінних паперів, які обліковуються за амортизованою собівартістю		2,267,978	219,425
Придбання цінних паперів, які обліковуються за амортизованою собівартістю		(4,161,963)	(1,268,945)
Придбання приміщень, обладнання та нематеріальних активів		(14,359)	(37,291)
Надходження від вибуття приміщень та обладнання		355	72
Чисті грошові кошти, які використані в інвестиційній діяльності		(1,907,989)	(1,086,739)


АТ "ПРОКРЕДИТ БАНК"

Проміжна скорочена фінансова звітність за період, що закінчився 30 червня 2025 р.


Проміжний скорочений звіт про рух грошових коштів за період, що закінчився 30 червня 2025 р. (продовження)

У тисячах гривень	При- мітка	Наростаючим підсумком з початку 2025 р.	Наростаючим підсумком з початку 2024 р.
Грошові кошти від фінансової діяльності			
Надходження за іншими позиками		1,117,698	-
Погашення інших позик		(596,968)	(582,100)
Сплачені орендні платежі		(5,996)	(3,950)
Чисті грошові кошти, які використані у фінансовій діяльності		514,734	(586,050)
Вплив зміни обмінних курсів на грошові кошти та їх еквіваленти		257,799	409,934
Чиста зміна грошових коштів та їх еквівалентів		(4,132,538)	1,071,186
Грошові кошти та їх еквіваленти на початок періоду	7	18,477,519	17,939,527
Грошові кошти та їх еквіваленти на кінець періоду	7	14,344,981	19,010,713

Затверджено до випуску та підписано 31 липня 2025 р.


О.П. Повshedний
Голова Правління




В.В. Смолінський
Головний бухгалтер

АТ "ПРОКРЕДИТ БАНК"

Примітки до проміжної скороченої фінансової звітності за період, що закінчився 30 червня 2025 р. (у тисячах гривень, якщо не зазначено інше)

Примітка 1. Інформація про Банк

Акціонерне товариство "Прокредит Банк" (надалі – Банк) створене згідно з рішенням Установчих Зборів Акціонерів Банку від 21.12.2000 р. та Установчого Договору про заснування і діяльність, укладеного 02.10.2000 р. Банк має форму акціонерного товариства згідно з чинним законодавством України.

Банк був зареєстрований в Україні і є резидентом України. Стратегічним напрямком діяльності Банку є обслуговування малого і середнього бізнесу та надання повного спектру комерційних банківських послуг юридичним особам – представникам малого та середнього бізнесу, а також фізичним особам, що мають на меті заощадження та надають перевагу електронним засобам банкінгу.

Банк здійснює свою діяльність на підставі банківської ліцензії та генеральної ліцензії на здійснення валютних операцій №195, виданих Національним банком України (НБУ) 13 липня 2011 року Банк є учасником Фонду гарантування вкладів фізичних осіб (Свідоцтво №131, видане 8 листопада 2012 року).

Материнською компанією Банку є Прокредит Холдинг АГ, яка володіє 100% зареєстрованих акцій Банку, відповідно 100% статутного капіталу. Станом на 30 червня 2025 року та 31 грудня 2024 року Банк не має кінцевого бенефіціарного власника, оскільки Прокредит Холдинг АГ є публічною компанією, акції якої перебувають у вільному обігу на фондовій біржі, та розподілені серед широкого кола акціонерів, жоден з яких не володіє часткою у статутному капіталі, достатньою для здійснення вирішального впливу (контролю) на діяльність Банку.

Протягом II кварталу 2025 р. в Банку не відбувалось злиття, приєднання, поділу, виділення або перетворення, і Банк не припиняв жодних видів діяльності.

На 30 червня 2025 р. Банк має 4 відділення в Україні та 4 окремих зони самообслуговування (31 грудня 2024 р. - 4 відділення та 4 окремі зони самообслуговування).

Примітка 2. Економічне середовище та політична ситуація, в яких Банк здійснює свою діяльність

Станом на дату випуску даної звітності в Україні діє режим воєнного стану, який почався з 24 лютого 2022 року через вторгнення російської федерації в Україну та бойові дії на значній частині її території. Повномасштабна війна та пов'язані із нею безпекові загрози є ключовим системним ризиком для економіки та фінансового сектору.

З початку війни Верховна Рада, уряд і Національний банк України (НБУ) запровадили комплекс антикризових заходів та налагодили співпрацю з міжнародними організаціями для отримання фінансової та військової підтримки України. Зовнішні гранти та позики продовжують підтримувати платіжний баланс і міжнародні резерви у 2025 році, таким чином надаючи НБУ можливість активно проводити операції на валютному ринку.

У другому кварталі 2025 року Україна значно наростила обсяг міжнародних резервів. Це стало можливим завдяки значним надходженням міжнародної допомоги на тлі низького рівня валютних інтервенцій НБУ. У червні обсяг резервів зріс до 45,1 млрд доларів США, що було зумовлено перевищенням надходжень міжнародної допомоги над обсягом валютних інтервенцій і боргових виплат.

Україна значною мірою залежить від міжнародної підтримки як у економічній, так і у військовій сферах. Міжнародна допомога залишається вирішальною для фінансування бюджетного дефіциту та стабілізації валютного ринку.

Інфляція прискорилося протягом перших двох місяців другого кварталу 2025 року, досягнувши свого піку в травні — 15,9% у річному вимірі. Основними факторами такого зростання стали несприятливі погодні умови навесні та активний експорт продовольчих товарів, що створило додатковий тиск на ціни сирих продуктів харчування. У червні темпи інфляції сповільнилися до 14,3% у річному вимірі. З одного боку, це сповільнення було очікуваним, проте з іншого — воно виявилось менш суттєвим, ніж прогнозував НБУ. Основною причиною стало збереження впливу факторів, які стимулювали пришвидшення інфляції у попередні місяці.

Монетарна політика НБУ залишається ключовим інструментом впливу на рівень та темпи інфляції. У зв'язку з вищими за прогнозовані темпами інфляції, у 2025 році НБУ продовжив цикл підвищення облікової ставки. Після підвищення ставки до 15,5% у першому кварталі 2025 року, протягом звітного періоду облікова ставка залишалася стабільною. Відповідно до прогнозу НБУ, у другій половині 2025 року, за умови подальшого сповільнення інфляції, очікується поступове зниження облікової ставки.

Середні ставки за депозитами фізичних осіб (UIRD) продовжують перевищувати рівень інфляції. Додатковим фактором підтримання економічної та фінансової стабільності є розвиток внутрішніх ринкових запозичень за рахунок розміщення ОВДП.

Примітки до проміжної скороченої фінансової звітності за період, що закінчився 30 червня 2025 р. (у тисячах гривень, якщо не зазначено інше)

Війна стала серйозним економічним потрясінням у період з початку вторгнення та, ймовірно, продовжить мати значний негативний вплив на економіку в наступні роки. Станом на дату затвердження цієї фінансової звітності до випуску Банк продовжує свою діяльність з урахуванням обмежень, запроваджених на державному рівні. На дату цієї фінансової звітності важко спрогнозувати період і масштаби військових дій в Україні. Продовження бойових дій та воєнного стану може призвести до запровадження додаткових нормативних та адміністративних обмежень. Крім того, тривалість масованих ракетних ударів по українській інфраструктурі може зумовити дефіцит ресурсів, необхідних для здійснення щоденної операційної діяльності Банку. Ці фактори вказують на існування суттєвої невизначеності, яка може поставити під значний сумнів здатність Банку продовжувати свою діяльність на безперервній основі.

Безперервність діяльності

Управлінський персонал Банку регулярно аналізує здатність Банку продовжувати свою діяльність на безперервній основі в умовах суттєвої невизначеності, пов'язаної з триваючою війною в Україні, яка спричинила і продовжує спричиняти суттєві негативні наслідки для економіки в цілому та для діяльності клієнтів Банку зокрема.

Протягом звітного періоду Банк здійснював свою діяльність у звичайному режимі, про що, з-поміж іншого, свідчить наступне:

- Активи Банку не зазнали суттєвої шкоди в результаті воєнних дій (Примітка 11).
- Якість кредитного портфелю банку за звітний період не погіршилась (Примітка 9)
- Масштабні воєнні дії не наближувались до місць розташування Банку.
- Станом на дату затвердження цієї фінансової звітності до випуску Банк виконує пруденційні нормативи ліквідності та капіталу, встановлені Національним банком України.
- Не було інших суттєвих подій, пов'язаних з військовими діями, які б порушили порядок проведення операцій з клієнтами банку.

Хоча управлінський персонал Банку вважає, що він вживає належні заходи на підтримку стабільної діяльності установи, воєнні дії в Україні тривають і вже мають негативний вплив на Банк. Продовження воєнних дій також може призвести до продовження терміну дії чинних або додаткових адміністративних обмежень з боку Національного банку України, що може призвести до виникнення додаткових викликів для Банку. Зокрема, це може призвести до додаткових збитків від знецінення кредитного портфелю, залежно від продовження воєнного стану, подальшого моніторингу та можливого погіршення фінансових показників і платоспроможності позичальників. Ці події та умови, включно із продовженням воєнних дій в Україні, свідчать про існування суттєвої невизначеності, яка може викликати значні сумніви щодо спроможності Банку продовжувати свою діяльність на безперервній основі у майбутньому, що унеможливить реалізацію своїх активів та виконання своїх зобов'язань в ході звичайної діяльності.

Ця фінансова звітність була підготовлена із дотриманням принципу безперервності діяльності та не містить жодних коригувань, які були б необхідні за умови неможливості Банку продовжувати свою діяльність на безперервній основі. Ця фінансова звітність відображає поточну оцінку управлінського персоналу щодо впливу умов провадження діяльності в Україні на операційну діяльність та фінансовий стан Банку. Майбутні умови провадження діяльності можуть відрізнитись від оцінки управлінського персоналу.

Примітка 3. Основи подання проміжної фінансової звітності

Банк складає проміжну фінансову відповідно до Міжнародного стандарту бухгалтерського обліку 34 "Проміжна фінансова звітність".

Також Банк використовує вимоги інших Міжнародних стандартів фінансової звітності (МСФЗ), які опубліковані Радою з Міжнародних стандартів бухгалтерського обліку (РМСБО) та Інструкції про порядок складання та оприлюднення фінансової звітності банків України, затвердженою Постановою Національного банку України від 24.10.2011 р. № 373.

Ця проміжна скорочена фінансова звітність не містить усієї інформації, що підлягає розкриттю в річній фінансовій звітності, і має розглядатись разом із річною фінансовою звітністю Банку станом на 31 грудня 2024 року, складеною у відповідності до МСФЗ, яка розміщена на сайті Банку.

Банк не розкриває у примітках до проміжної фінансової звітності наступну інформацію в зв'язку тим, що зміни за такими статтями з дати останньої фінансової річної звітності були несуттєвими:

- умовні активи та зобов'язання;
- розгляд справ в суді.

Примітки до проміжної скороченої фінансової звітності за період, що закінчився 30 червня 2025 р.
(у тисячах гривень, якщо не зазначено інше)

Протягом періоду що закінчився 30 червня 2025, в Банку не відбувалось змін в політиці управління фінансовими ризиками Банку та класифікації фінансових активів за рівнями ієрархії справедливої вартості фінансових активів. Протягом звітного періоду не відбувалося змін в характері і рівні ризиків Банку, а також суттєвих списань або відновлення активів.

Функціональною валютою Банку і валютою подання звітності є гривня, національна валюта України. Фінансова інформація подається у гривнях і округлюється до тис. грн, якщо не зазначено інше.

Примітка 4. Використання припущень та оцінок

На складання фінансової звітності та на фінансові результати Банку впливають облікова політика, припущення, оцінки та судження управлінського персоналу, які необхідно формувати і застосувати в ході складання фінансової звітності.

Всі оцінки та припущення, які вимагаються згідно з МСФЗ, являють собою найбільш оптимальні оцінки, здійснені згідно із застосовними стандартами. Оцінки та судження визначаються постійно, ґрунтуються на минулому досвіді та інших чинниках, включаючи очікування стосовно майбутніх подій, і вважаються доцільними в умовах, що склалися.

Облікова політика і судження управлінського персоналу стосовно деяких статей є особливо важливими для результатів та фінансового стану Банку у зв'язку з їх суттєвістю. Це стосується таких позицій:

Зменшення корисності фінансових активів

Банк враховує очікувані кредитні збитки, коли визнає зменшення корисності. За винятком придбаних або створених кредитно-знецінених активів (РОСІ), резерви під збитки оцінюються при первісному визнанні фінансового активу на основі потенційного кредитного збитку на той момент. Згідно з моделлю очікуваних кредитних збитків за МСФЗ 9, резерви під збитки визнаються за очікуваними кредитними збитками, які можуть бути понесені в результаті подій дефолту за діючими кредитами протягом наступних 12 місяців (Стадія 1). Що стосується активів, кредитний ризик за якими суттєво зріс після їх первісного визнання (Стадія 2), або кредитно-знецінених активів (Стадія 3), то, згідно з МСФЗ 9, резерви під очікувані кредитні збитки повинні визнаватися протягом усього строку дії активу, що залишився до його погашення. Для визнання резервів під очікувані кредитні збитки використовується трирівнева модель на основі очікуваних кредитних збитків.

- Стадія 1: Всі фінансові активи класифікуються, як правило, як «Фінансові активи Стадія 1» при первісному визнанні. Банк створює резерви під збитки у розмірі, що дорівнює сумі очікуваних кредитних збитків за 12 місяців, якщо не було значного підвищення кредитного ризику після первісного визнання.
- Стадія 2: Якщо кредитний ризик значно зростає, актив класифікується як «Фінансовий актив Стадія 2», а резерви під збитки створюються у розмірі, що дорівнює сумі очікуваних кредитних збитків за весь строк дії інструмента.
- Стадія 3: Непогашені фінансові активи класифікуються як «Фінансові активи Стадія 3», а резерви під збитки так само створюються у розмірі, що дорівнює сумі очікуваних кредитних збитків за весь строк дії інструмента. Створення резервів на покриття ризиків, пов'язаних із значними сумами, визначається на основі грошових потоків, що можуть бути відшкодовані. Резерви під збитки за незначними сумами визначаються на основі параметрів портфеля. Процентні доходи визнаються за чистою балансовою вартістю (за вирахуванням резервів під збитки).

Фінансові активи, які вже є знеціненими при первісному визнанні (РОСІ), спочатку оцінюються за справедливою вартістю за вирахуванням резервів під збитки. Незалежно від майбутніх змін кредитного ризику, активи РОСІ залишаються в категорії РОСІ до вибуття.

Для позиції «Інші фінансові активи», за винятком гарантійних депозитів, збитки встановлюються з використанням спрощеного підходу. Як правило, збитки від знецінення обліковуються при первісному визнанні та на кожному наступну звітну дату у сумі, еквівалентній очікуваним кредитним збиткам протягом всього строку дії інструменту.

Більш детальна інформація про політику Банку стосовно створення резервів по збитках від кредитування наведена у Примітці 9.

Ця фінансова звітність була складена на основі принципу історичної вартості, крім фінансових активів за справедливою вартістю через прибуток або збиток та інвестиційних цінних паперів за справедливою вартістю через інший сукупний дохід (FVOCI).

Справедлива вартість - це ціна, яка була б отримана в результаті продажу активу або сплачена в результаті передачі зобов'язання у звичайній операції між учасниками ринку на дату оцінки на основному або, у разі відсутності основного, на найсприятливішому ринку, до якого Банк має доступ на цю дату. Справедлива вартість зобов'язання відображає ризик його невиконання.

Якщо є така можливість, Банк оцінює справедливу вартість інструмента на основі ціни котирування такого інструмента на активному ринку. Ринок вважається активним, якщо операції для активів або зобов'язань відбуваються з достатньою частотою та у достатньому обсязі, що забезпечує наявність інформації про ціноутворення на безперервній основі.

При відсутності цін котирування на активному ринку, Банк використовує методи оцінки, що максимізують використання доречних доступних публічно вхідних даних та мінімізують використання вхідних даних, що не є доступними публічно. Методи оцінки вартості, які застосовуються, поєднують всі фактори, які учасники ринку брали б до уваги за обставин, що склалися.

Найкращим доказом справедливої вартості фінансового інструменту на момент первісного визнання є зазвичай ціна транзакції, тобто справедлива вартість наданої або отриманої винагороди. Якщо Банк вважає, що справедлива вартість при первісному визнанні відрізняється від ціни угоди та справедлива вартість оцінюється в спосіб, інший ніж за ціною котирування на активному ринку або такий, що не використовує доречні доступні публічно вхідні дані, то фінансовий інструмент оцінюється за його справедливою вартістю, скоригованою на різницю між справедливою вартістю на дату первинного визнання та ціною угоди. Після цього зазначена різниця визнається у прибутку або збитку на основі належного принципу протягом строку дії інструмента, але не пізніше моменту, коли оцінка вартості повністю підтверджується відкритими ринковими даними або коли операція закривається.

МСФЗ визначають ієрархію джерел визначення справедливої вартості, яка відображає відносну надійність різних способів обчислення справедливої вартості:

(а) Активний ринок: Котирувальна ціна (Рівень 1)

Використання котирувальних цін фінансових інструментів на активних ринках. Ринок вважається активним, якщо операції з певними активами чи зобов'язаннями проводяться з такою частотою та в таких обсягах, які є достатніми для забезпечення інформації щодо ціноутворення на постійній основі.

(б) Метод оцінки справедливої вартості із застосуванням відкритих вхідних даних (Рівень 2)

Використання котирувальних цін подібних інструментів на активних ринках або котирувальних цін ідентичних або подібних інструментів на неактивних ринках, або використання моделей оцінки вартості, значні вхідні дані за якими є відкритими.

(в) Метод оцінки справедливої вартості із застосуванням значних закритих вхідних даних (Рівень 3)

Використання моделей оцінки вартості, в яких значні вхідні дані не є відкритими.

За можливості Банк визначає справедливу вартість на основі котирувальних ринкових цін, в іншому випадку застосовується наступний за достовірністю метод оцінки. Якщо відкриті ринкові процентні ставки є недоступними, використовуються внутрішні ставки як вхідні дані для моделі дисконтованих грошових потоків. Такі внутрішні ставки відображають вартість коштів з урахуванням впливу іноземних валют та строків виплат, а також маржі, залежної від ризиків, наприклад, процентні ставки фінансування Групи. Внутрішні ставки регулярно порівнюються зі ставками, які застосовуються в операціях з третіми особами, і відповідають параметрам звичайної операції між учасниками ринку на ринкових умовах на дату оцінки.

Банк визнає переміщення між рівнями ієрархії джерел визначення справедливої вартості на кінець звітного періоду, в якому відбулась зміна.

Примітка 5. Зміни в обліковій політиці

Проміжна фінансова звітність підготовлена на основі таких самих положень облікової політики, що й остання річна фінансова звітність.

Стандарти, зміни та тлумачення, які були випущені, але ще не набули чинності

- Зміни до МСФЗ 9 та МСФЗ 7: «Класифікація та оцінка фінансових інструментів» мають незначний вплив на фінансову звітність щодо додаткових розкриттів інформації про фінансові активи за справедливою вартістю, зміни справедливої вартості яких визнаються в іншому сукупному доході. Поправки набувають чинності для річних періодів, що починаються 1 січня 2026 року або пізніше.
- Щорічні вдосконалення МСФЗ (Том 11) з поправками до МСФЗ 1, МСФЗ 7, МСФЗ 9, МСФЗ 10 та МСБО 7 мають незначний вплив на фінансову звітність. Поправки набувають чинності для річних періодів, що починаються 1 січня 2026 року або пізніше.
- Поправки до МСФЗ 9 та МСФЗ 7: «Контракти на електроенергію, що залежить від природи» не впливають на фінансову звітність. Зміни набувають чинності для річних періодів, що починаються 1 січня 2026 року або пізніше.

Примітки до проміжної скороченої фінансової звітності за період, що закінчився 30 червня 2025 р. (у тисячах гривень, якщо не зазначено інше)

- МСФЗ 18 «Подання та розкриття інформації у фінансовій звітності» замінює МСБО 1 та впливає на подання звіту про прибутки та збитки. Цей стандарт визначає категорії та проміжні підсумки для звіту про прибутки та збитки. Крім того, було запроваджено додаткові вимоги до розкриття інформації щодо показників ефективності, визначених керівництвом, а також розширено рекомендації щодо агрегації та дезагрегації статей. Це не впливає на подання звіту про фінансовий стан або звіту про рух грошових коштів. МСФЗ 18 набуває чинності для річних періодів, що починаються 1 січня 2027 року або пізніше.
- МСФЗ 19 «Дочірні підприємства без публічної підзвітності: розкриття інформації» не матиме впливу на фінансову звітність. Цей стандарт набуває чинності для річних періодів, що починаються 1 січня 2027 року або пізніше.

Банк достроково не застосовував стандарти, зміни та тлумачення, які ще не набрали чинності.

Примітка 6. Звітність за сегментами

Протягом звітного періоду діяльність Банку здійснювалася переважно в одному секторі банківської діяльності – надання повного спектру послуг малому і середньому бізнесу, включаючи обслуговування рахунків, строкові депозити і ощадні рахунки, строкові кредити, кредитні лінії, овердрафти та інші форми фінансування. Обслуговування фізичних осіб (залучення коштів, кредитування) протягом звітного періоду надавалось переважно профільним клієнтам, що відповідають визначеним бізнес-стратегією критеріям. З початком по 3 точки зору економічного ризику, всі юридичні та фізичні особи, які є клієнтами Банку з кредитування, знаходяться в Україні, тому у фінансовій звітності Банку не подається аналіз діяльності за сегментами. Банк не має клієнтів, доходи від операцій з якими перевищують 10% від загальної суми доходів Банку.

Примітка 7. Грошові кошти та їх еквіваленти

	30 червня 2025 р.	31 грудня 2024 р.
Грошові кошти в касі	175,467	205,702
Залишки на кореспондентському рахунку в Національному банку України	4,193,593	6,241,872
Кореспондентські рахунки в інших банках	5,706,782	7,434,734
Депозитні сертифікати Національного банку України	4,304,954	4,622,505
Резерв за грошовими коштами та їх еквівалентами	(35,815)	(27,294)
Усього грошових коштів та їх еквівалентів	14,344,981	18,477,519

Обов'язкові резерви на кореспондентському рахунку в НБУ можуть бути використані Банком без обмежень. Відповідно, загальна сума залишку на кореспондентському рахунку в НБУ представлена у складі грошових коштів та їх еквівалентів.

Примітка 8. Кредити та аванси клієнтам

Кредити та аванси клієнтам станом на 30 червня 2025 р.

	Валова балансова вартість	Резерв на покриття збитків від зменшення корисності	Чиста балансова вартість	Частка у загальному портфелі	Кількість кредитів	Частка у загальній кількості
Бізнес-кредити	25,354,046	(2,170,424)	23,183,622	99.38%	3,860	95.00%
Споживчі кредити	159,118	(13,535)	145,583	0.62%	216	5.00%
Усього	25,513,164	(2,183,959)	23,329,205	100.00%	4,076	100.00%

Примітки до проміжної скороченої фінансової звітності за період, що закінчився 30 червня 2025 р.
(у тисячах гривень, якщо не зазначено інше)

Примітка 8. Кредити та аванси клієнтам (продовження)

Кредити та аванси клієнтам станом на 31 грудня 2024 р.

	Валова балансова вартість	Резерв на покриття збитків від зменшення корисності	Чиста балансова вартість	Частка у загальному портфелі	Кількість кредитів	Частка у загальній кількості
Бізнес-кредити	22,100,558	(2,242,994)	19,857,564	99.0%	3,948	89.6%
Споживчі кредити	224,392	(22,511)	201,881	1.0%	456	10.4%
Усього	22,324,950	(2,265,505)	20,059,445	100.0%	4,404	100.0%

Розподіл кредитів та резервів під очікувані кредитні збитки за стадіями знецінення станом на 30 червня 2025 р.

	Валова балансова вартість	Резерв на покриття збитків від зменшення корисності	Чиста балансова вартість
Стадія 1	17,051,104	(701,191)	16,349,913
Стадія 2	7,623,494	(851,065)	6,772,429
Стадія 3	833,264	(631,570)	201,694
РОСІ-активи	5,302	(133)	5,169
Усього	25,513,164	(2,183,959)	23,329,205

Розподіл кредитів та резервів під очікувані кредитні збитки за стадіями знецінення станом на 31 грудня 2024 р.

	Валова балансова вартість	Резерв на покриття збитків від зменшення корисності	Чиста балансова вартість
Стадія 1	12,628,963	(524,313)	12,104,650
Стадія 2	8,875,206	(1,058,035)	7,817,171
Стадія 3	814,441	(681,986)	132,455
РОСІ-активи	6,340	(1,171)	5,169
Усього	22,324,950	(2,265,505)	20,059,445

АТ "ПРОКРЕДИТ БАНК"

*Примітки до проміжної скороченої фінансової звітності за період, що закінчився 30 червня 2025 р.
(у тисячах гривень, якщо не зазначено інше)*

Примітка 8. Кредити та аванси клієнтам (продовження)

Концентрація портфелю кредитів та заборгованості клієнтів за галузями економіки

	30 червня 2025 р.		31 грудня 2024 р.	
	Валова балансова вартість	%	Валова балансова вартість	%
Сільське господарство та харчова промисловість	11,264,272	44	9,656,022	43
Виробництво	8,047,923	31	7,167,348	32
Торгівля	4,017,541	16	3,540,263	16
Сфера послуг	1,180,740	5	838,590	4
Транспорт та зв'язок	843,570	3	898,335	4
Фізичні особи	159,118	1	224,392	1
Усього кредитів та авансів клієнтам (до резервів на покриття збитків від зменшення корисності)	25,513,164	100	22,324,950	100

Примітка 9. Резерви під очікувані кредитні збитки за кредитами та авансами клієнтів

Зміни в резервах під очікувані кредитні збитки за кредитами та авансами клієнтів за I півріччя 2025 р.

На 1 січня 2025 р.	2,265,505
Чиста зміна резерву під кредити клієнтам	(104,505)
Списання та продажі	(8,061)
Зміни курсу валют та інші зміни	31,020
На 30 червня 2025 р.	2,183,959

Зміни в резервах під очікувані кредитні збитки за кредитами та авансами клієнтів за I півріччя 2024 р.

На 1 січня 2024 р.	2,748,635
Чиста зміна резерву під кредити клієнтам	144,912
Списання та продажі	(234,769)
Зміни курсу валют та інші зміни	46,582
На 30 червня 2024 р.	2,705,360

АТ "ПРОКРЕДИТ БАНК"

Примітки до проміжної скороченої фінансової звітності за період, що закінчився 30 червня 2025 р.
(у тисячах гривень, якщо не зазначено інше)

Примітка 9. Резерви під очікувані кредитні збитки за кредитами та авансами клієнтів (продовження)

(Збитки)/прибутки від збільшення/(зменшення) резервів під знецінення активів та резервів за зобов'язаннями за I півріччя 2025 р.

Чистий прибуток/(збиток) від збільшення/(зменшення) резервів за кредитами клієнтам	120,752
Повернення кредитів та авансів клієнтам, раніше списаних як безнадійні	25,189
Чистий (збиток) / прибуток від збільшення/(зменшення) резервів за грошовими коштами та еквівалентами, коштами в інших банках	(30,351)
Чистий (збиток) / прибуток від збільшення/(зменшення) резервів за іншими активами	(6,329)
Чистий (збиток) / прибуток від збільшення/(зменшення) резервів за зобов'язаннями	(21,395)

Усього 87,866

(Збитки)/прибутки від збільшення/(зменшення) резервів під знецінення активів та резервів за зобов'язаннями за I півріччя 2024 р.

Чистий (збиток) / прибуток від збільшення / (зменшення) резервів за кредитами клієнтам	(100,441)
Повернення кредитів та авансів клієнтам, раніше списаних як безнадійні	16,080
Чистий прибуток/(збиток) від збільшення/(зменшення) резервів за грошовими коштами та еквівалентами, коштами в інших банках	1,059
Чистий (збиток) / прибуток від збільшення/(зменшення) резервів за іншими активами	(6,999)
Чистий (збиток) / прибуток від збільшення/(зменшення) резервів за зобов'язаннями	(77,888)

Усього (168,189)

Примітка 10. Інвестиції в цінні папери

	30 червня 2025 р.	31 грудня 2024 р.
Цінні папери, які обліковуються за амортизованою собівартістю:		
Державні облігації України	2,350,468	882,176
Державні облігації Федеративної Республіки Німеччини (рейтинг AAA)	1,482,439	1,327,976
Державні облігації Франції (рейтинг AA-)	484,773	436,446
Державні облігації США (рейтинг AA+)	1,325,463	870,802
Резерв очікуваних кредитних збитків за інвестиційними цінними паперами	(47,113)	(20,067)
Усього цінні папери за амортизованою собівартістю	5,596,030	3,497,333
Інші цінні папери з нефіксованим прибутком, які обліковуються за справедливою вартістю через інший сукупний дохід (акції дольової участі)	2,534	2,016
Усього цінних паперів	5,598,564	3,499,349

АТ "ПРОКРЕДИТ БАНК"

Примітки до проміжної скороченої фінансової звітності за період, що закінчився 30 червня 2025 р.
(у тисячах гривень, якщо не зазначено інше)

Примітка 11. Основні засоби

	Земля та приміщення	Активи з права користування	Поліпшення орендованого майна	Незавершене будівництво	Меблі та інвентар	Комп'ютерне та інше обладнання	Усього
Вартість на 1 січня 2024 р.	327,879	35,003	32,842	36,243	65,072	138,539	635,578
Накопичена амортизація	(193,117)	(21,815)	(23,721)	-	(39,547)	(111,294)	(389,494)
Балансова вартість на 1 січня 2024 р.	134,762	13,188	9,121	36,243	25,525	27,245	246,084
Надходження	-	3,614	8,185	12,687	7,616	8,136	40,238
Вибуття (первісна вартість)	-	(5,345)	-	-	(125)	(850)	(6,320)
Вибуття (накопичена амортизація)	-	5,298	-	-	125	217	5,640
Переведення до активів на продаж (вартість)	-	-	-	-	-	-	-
Переведення до активів на продаж (накопичена амортизація)	-	-	-	-	-	-	-
Амортизаційні нарахування	(7,194)	(3,888)	(421)	-	(4,481)	(6,825)	(22,809)
Вартість на 30 червня 2024 р.	327,879	33,272	41,027	48,930	72,563	145,825	669,496
Накопичена амортизація	(200,311)	(20,405)	(24,142)	-	(43,903)	(117,902)	(406,663)
Балансова вартість на 30 червня 2024 р.	127,568	12,867	16,885	48,930	28,660	27,923	262,833
Балансова вартість на 31 грудня 2024 р.	142,939	15,390	24,203	30,235	27,470	31,767	272,004
Надходження	1,236	4,776	1,894	4,494	2,246	3,091	17,737
Вибуття (первісна вартість)	-	(5,070)	-	-	(94)	(1,323)	(6,487)
Вибуття (накопичена амортизація)	-	5,070	-	-	94	1,323	6,487
Амортизаційні нарахування	(8,270)	(5,157)	(2,768)	-	(3,060)	(7,355)	(26,610)
Балансова вартість на 30 червня 2025 р.	135,905	15,009	23,329	34,729	26,656	27,503	263,131
Вартість на 30 червня 2025 р.	328,627	36,245	44,132	34,729	76,981	150,947	671,661
Накопичена амортизація	(192,722)	(21,236)	(20,803)	-	(50,325)	(123,444)	(408,530)
Балансова вартість на 30 червня 2025 р.	135,905	15,009	23,329	34,729	26,656	27,503	263,131

АТ "ПРОКРЕДИТ БАНК"

Примітки до проміжної скороченої фінансової звітності за період, що закінчився 30 червня 2025 р.
(у тисячах гривень, якщо не зазначено інше)

Примітка 12. Інші активи

	30 червня 2025 р.	31 грудня 2024 р.
Інші фінансові активи		
Гарантійні депозити	126,834	115,088
Дебіторська заборгованість за операціями з клієнтами	24,163	157,637
Резерв під інші фінансові активи	(6,403)	(9,415)
Усього	144,594	263,310
Інші нефінансові активи		
Передоплати	28,986	10,010
Витрати майбутніх періодів	43,629	45,414
Інші нефінансові активи	4,510	2,778
Резерв під інші нефінансові активи	(9,786)	(2,118)
Усього	67,339	56,084

Примітка 13. Кошти клієнтів

	30 червня 2025 р.	31 грудня 2024 р.
Поточні рахунки	12,528,657	13,364,809
- фізичні особи	2,355,564	2,137,736
- юридичні особи	10,173,093	11,227,073
Ощадні рахунки	11,136,990	10,063,440
- фізичні особи	2,757,163	2,544,917
- юридичні особи	8,379,827	7,518,523
Строкові депозити	11,852,437	11,653,625
- фізичні особи	7,865,948	7,986,262
- юридичні особи	3,986,489	3,667,363
Нараховані процентні витрати	174,811	143,573
Інші зобов'язання перед клієнтами	162,656	175,348
Усього	35,855,551	35,400,795

АТ “ПРОКРЕДИТ БАНК”

Примітки до проміжної скороченої фінансової звітності за період, що закінчився 30 червня 2025 р.
(у тисячах гривень, якщо не зазначено інше)

Примітка 14. Інші залучені кошти

Контрагент	Валюта	Строк	30 червня 2025 р.	31 грудня 2024 р.
Європейський Банк Реконструкції та Розвитку	UAH	2029	455,264	-
Європейський Банк Реконструкції та Розвитку	UAH	2029	452,343	-
Green for Growth Fund	EUR	2028	344,009	361,399
Green for Growth Fund	EUR	2028	309,709	318,689
Green for Growth Fund	EUR	2029	257,676	257,815
Європейський фонд Південно-Східної Європи	UAH	2030	237,609	-
Європейський інвестиційний банк	UAH	2026	166,293	221,724
Фонд розвитку підприємництва	UAH	2025	113,545	113,484
Європейський Банк Реконструкції та Розвитку	EUR	2025	71,283	128,774
Європейський Банк Реконструкції та Розвитку	UAH	2025	65,213	130,350
Європейський фонд Південно-Східної Європи	UAH	2025	25,646	51,207
ПроКредит Холдинг АГ (нараховані відсотки за невикористаною кредитною лінією та отриманими гарантіями)	EUR	2025	1,027	2,322
Європейський Банк Реконструкції та Розвитку	UAH	2025	-	155,697
Європейський фонд Південно-Східної Європи	UAH	2025	-	54,980
Європейський фонд Південно-Східної Європи	UAH	2025	-	54,921
Усього			2,499,617	1,851,362

Примітка 15. Інші зобов'язання

	30 червня 2025 р.	31 грудня 2024 р.
Інші фінансові зобов'язання		
Резерв під кредитний ризик, пов'язаний із умовними та договірними зобов'язаннями	99,746	76,691
Зобов'язання з оренди	17,296	17,388
Інша кредиторська заборгованість та інші нараховані зобов'язання	17,976	5,887
Рахунки умовного зберігання (ескроу)	5	5
Усього	135,023	99,971
Інші нефінансові зобов'язання		
Кредиторська заборгованість за податками та іншими обов'язковими платежами, крім податку на прибуток	42,779	44,749
Резерв під невикористані відпустки	25,268	21,239
Доходи майбутніх періодів	18,118	13,287
Інші нефінансові зобов'язання	1,093	983
Усього	87,258	80,258

АТ "ПРОКРЕДИТ БАНК"

Примітки до проміжної скороченої фінансової звітності за період, що закінчився 30 червня 2025 р.
(у тисячах гривень, якщо не зазначено інше)

Примітка 16. Статутний капітал

Статутний капітал Банку станом на 30 червня 2025 р.

Акціонер	Кількість акцій	% статутного капіталу	Номінальна вартість
Прості акції з правом голосу (zareєстровані)			
ПроКредит Холдинг АГ	3,879,976	96.29	1,849,934
Усього простих акцій	3,879,976	96.29	1,849,934
Привілейовані акції без права голосу			
ПроКредит Холдинг АГ	149,611	3.71	71,333
Усього привілейованих акцій	149,611	3.71	71,333
Усього статутного капіталу	4,029,587	100.00	1,921,267

Статутний капітал Банку станом на 31 грудня 2024 р.

Акціонер	Кількість акцій	% статутного капіталу	Номінальна вартість
Прості акції з правом голосу (zareєстровані)			
ПроКредит Холдинг АГ	3,147,392	95.46	1,500,645
Усього простих акцій	3,147,392	95.46	1,500,645
Привілейовані акції без права голосу			
ПроКредит Холдинг АГ	149,611	4.54	71,333
Усього привілейованих акцій	149,611	4.54	71,333
Усього статутного капіталу	3,297,003	100.00	1,571,978

АТ "ПРОКРЕДИТ БАНК"

Примітки до проміжної скороченої фінансової звітності за період, що закінчився 30 червня 2025 р.
(у тисячах гривень, якщо не зазначено інше)

Примітка 17. Процентні доходи та витрати

	Наростаючим підсумком з початку 2025 р.	II квартал 2025 р.	Наростаючим підсумком з початку 2024 р.	II квартал 2024 р.
Процентні доходи				
Кредити та аванси клієнтам	1,544,887	800,808	1,505,896	723,698
Грошові кошти та їх еквіваленти - депозитні сертифікати Національного банку України	376,521	194,325	550,374	281,887
Кошти в інших банках	104,606	48,589	192,316	97,524
Інвестиційні цінні папери	169,530	103,429	50,907	26,989
Інші	-	-	26	23
Усього процентних доходів	2,195,544	1,147,151	2,299,519	1,130,121
Процентні витрати				
Кошти клієнтів	(859,525)	(459,103)	(815,444)	(410,817)
Інші позикові кошти	(119,412)	(63,367)	(148,895)	(70,735)
Субординований борг	-	-	(47,981)	(24,381)
Орендні зобов'язання	(1,079)	(584)	(700)	(383)
Усього процентних витрат	(980,016)	(523,054)	(1,013,020)	(506,316)
Чисті процентні доходи	1,215,528	624,097	1,286,499	623,805

АТ “ПРОКРЕДИТ БАНК”

Примітки до проміжної скороченої фінансової звітності за період, що закінчився 30 червня 2025 р.
(у тисячах гривень, якщо не зазначено інше)

Примітка 18. Комісійні доходи та витрати

	Наростаючим підсумком з початку 2025 р.	II квартал 2025 р.	Наростаючим підсумком з початку 2024 р.	II квартал 2024 р.
Комісійні доходи				
Операції з обміну валют	70,768	37,162	62,331	34,104
Розрахунково-касові операції	66,506	33,852	63,932	32,211
Операції з використанням платіжних карток	19,320	9,700	21,497	11,171
Інші	2,205	1,286	2,512	1,419
Усього комісійних доходів	158,799	82,000	150,272	78,905
Комісійні витрати				
Розрахунково-касові операції	(35,902)	(19,340)	(28,237)	(14,635)
Операції з використанням платіжних карток	(20,795)	(10,383)	(21,784)	(11,092)
Інші	(16,610)	(3,278)	(17,902)	(6,895)
Усього комісійних витрат	(73,307)	(33,001)	(67,923)	(32,622)
Чисті комісійні доходи	85,492	48,999	82,349	46,283

Примітка 19. Інші доходи/(витрати)

	Наростаючим підсумком з початку 2025 р.	II квартал 2025 р.	Наростаючим підсумком з початку 2024 р.	II квартал 2024 р.
Відшкодування раніше понесених витрат	3,771	3,771	-	-
Доходи/(витрати) від несуттєвої модифікації фінансових активів	2,006	2,006	(686)	-
Дохід від відшкодування судових та інших витрат	985	69	348	110
Дохід від вибуття приміщень та обладнання	355	60	72	62
Інші доходи	384	92	379	63
Доходи/(витрати) від зменшення/(збільшення) резервів за іншими зобов'язаннями	-	-	3,570	3,570
Усього інших доходів	7,501	5,998	3,683	3,805
Витрати від припинення визнання фінансових активів	-	-	(499)	(471)
Витрати на знецінення майна, що отримане у власність	-	-	(935)	(935)
Усього інших витрат			(1,434)	(1,406)
Усього інших доходів/(витрат)	7,501	5,998	2,249	2,399

Примітки до проміжної скороченої фінансової звітності за період, що закінчився 30 червня 2025 р.
(у тисячах гривень, якщо не зазначено інше)

Примітка 20. Витрати на виплати працівникам

	Наростаючим підсумком з початку 2025 р.	II квартал 2025 р.	Наростаючим підсумком з початку 2024 р.	II квартал 2024 р.
Заробітна плата	(176,175)	(89,851)	(132,423)	(69,018)
Єдиний соціальний внесок	(36,196)	(18,246)	(26,892)	(14,083)
Інші витрати на персонал	(4,897)	(2,399)	(4,802)	(2,858)
Усього	(217,268)	(110,496)	(164,117)	(85,959)

Примітка 21. Інші адміністративні та операційні витрати

	Наростаючим підсумком з початку 2025 р.	II квартал 2025 р.	Наростаючим підсумком з початку 2024 р.	II квартал 2024 р.
Витрати на ремонт та утримання приміщень, обладнання та нематеріальних активів	(188,107)	(99,333)	(146,220)	(76,636)
Страховання вкладів фізичних осіб	(44,025)	(22,375)	(41,996)	(20,444)
Податки та інші обов'язкові платежі, крім податку на прибуток	(40,729)	(18,851)	(31,712)	(17,732)
Управлінські послуги	(38,336)	(16,955)	(27,451)	(13,827)
Реклама, маркетинг та представницькі витрати	(20,883)	(9,745)	(26,717)	(11,406)
Витрати на відрядження, навчання персоналу	(19,904)	(11,586)	(17,456)	(9,950)
Поштові та телекомунікаційні послуги	(14,389)	(8,050)	(9,518)	(5,591)
Професійні послуги (юридичні, аудиторські, консультаційні тощо)	(12,184)	(6,968)	(15,392)	(9,042)
Послуги охорони та страхування	(9,158)	(6,740)	(8,747)	(3,131)
Офісні витрати	(3,843)	(2,239)	(3,100)	(1,839)
Витрати на операційну оренду приміщень	-	-	(1,435)	(735)
Інші	(1,382)	(700)	(1,365)	(1,059)
Усього	(392,940)	(203,542)	(331,109)	(171,392)

Примітки до проміжної скороченої фінансової звітності за період, що закінчився 30 червня 2025 р.
(у тисячах гривень, якщо не зазначено інше)

Примітка 22. Податок на прибуток

Компоненти витрат з податку на прибуток

	Наростаючим підсумком з початку 2025 р.	II квартал 2025 р.	Наростаючим підсумком з початку 2024 р.	II квартал 2024 р.
Поточний податок на прибуток	-	-	(48)	-
Відстрочений податок на прибуток	(203,697)	(95,045)	(184,569)	(75,129)
Усього	(203,697)	(95,045)	(184,617)	(75,129)

Прибуток Банку оподатковується за ставкою 25% (I півріччя 2024 р. – 25%).

Узгодження між очікуваними та фактичними податковими витратами

	Наростаючим підсумком з початку 2025 р.	II квартал 2025 р.	Наростаючим підсумком з початку 2024 р.	II квартал 2024 р.
Прибуток до оподаткування	772,546	379,583	693,401	284,360
Теоретична сума податкових витрат за чинною ставкою податку 25%	(193,137)	(94,896)	(173,350)	(71,090)
Витрати (зменшення витрат), що не включаються до складу витрат у податковому обліку	(10,560)	(149)	(137)	808
Вплив змін у невизнаних відстрочених податкових активах	-	-	(11,130)	(4,847)
Усього	(203,697)	(95,045)	(184,617)	(75,129)

АТ “ПРОКРЕДИТ БАНК”

*Примітки до проміжної скороченої фінансової звітності за період, що закінчився 30 червня 2025 р.
(у тисячах гривень, якщо не зазначено інше)*

Примітка 22. Податок на прибуток (продовження)

Податковий ефект зміни тимчасових різниць за I півріччя 2025 р.

	31 грудня 2024 року	Звіт про прибутки та збитки	Сукупний дохід	30 червня 2025 р.
Податковий ефект неоподатковуваних/ (оподатковуваних) тимчасових різниць:				
Приміщення та обладнання	2,739	422	-	3,161
Інші нараховані витрати та інші резерви	19,172	5,764	-	24,936
Резерв переоцінки інші цінних паперів з нефіксованим прибутком, які обліковуються за справедливою вартістю через інший сукупний дохід	(260)	-	(110)	(370)
Від податкового збитку	444,227	(209,883)	-	234,344
Відстрочений податковий актив	465,878	(203,697)	(110)	262,071

Податковий ефект зміни тимчасових різниць за I півріччя 2024 р.

	31 грудня 2023 р.	Звіт про прибутки та збитки	Сукупний дохід	30 червня 2024 р.
Податковий ефект неоподатковуваних/ (оподатковуваних) тимчасових різниць:				
Приміщення та обладнання	13,974	(9,792)	-	4,182
Інші нараховані витрати та інші резерви	27,613	20,060	-	47,673
Майно, отримане у власність	1,436	(1,436)	-	-
Резерв переоцінки інші цінних паперів з нефіксованим прибутком, які обліковуються за справедливою вартістю через інший сукупний дохід	-	-	(242)	(242)
Від податкового збитку	444,227	(193,401)	-	250,826
Відстрочений податковий актив	487,250	(184,569)	(242)	302,439

АТ “ПРОКРЕДИТ БАНК”

Примітки до проміжної скороченої фінансової звітності за період, що закінчився 30 червня 2025 р.
(у тисячах гривень, якщо не зазначено інше)

Примітка 23. Операції з пов'язаними особами

Активи і зобов'язання станом на 30 червня 2025 р.

	Материнська компанія	Компанії під спільним контролем	Ключовий управлінський персонал
Грошові кошти та їх еквіваленти (кошти на кореспондентському рахунку)	-	5,673,789	-
Інші активи	3,907	137,165	-
Кошти банків	-	10,254	-
Кошти клієнтів (договірна процентна ставка: гривня 0 - 15%, євро 0 - 1%, долар США 0-1%)	-	1,259	18,276
Інші позикові кошти (нараховані відсотки за невикористаною кредитною лінією та отриманими гарантіями, договірна процентна ставка: євро 0.37%, гривня - 0.93-1.89%)	1,027	-	-
Інші зобов'язання	-	17,861	3,770

Доходи і витрати за I півріччя 2025 р.

	Материнська компанія	Компанії під спільним контролем	Ключовий управлінський персонал
Процентні доходи	-	104,606	1
Процентні витрати	(3,308)	-	(220)
Комісійні доходи	-	60	-
Комісійні витрати	-	(25,524)	-
Інші доходи	3,771	-	-
Витрати на виплати працівникам	-	-	(17,047)
- включаючи винагороду ключовому управлінському персоналу (в тому числі відрахування до фондів соціального страхування та резерв під невикористані відпустки)	-	-	(16,915)
Інші адміністративні та операційні витрати	(38,688)	(162,873)	-
- у тому числі управлінські послуги	(38,336)	-	-

Активи і зобов'язання станом на 31 грудня 2024 р.

	Материнська компанія	Компанії під спільним контролем	Ключовий управлінський персонал
Залишок на кореспондентських рахунках (EUR: 0 – 2.6%, USD: 0 – 3.75%)	-	7,370,518	-
Валова балансова вартість кредитів та авансів клієнтам (договірна процентна ставка: 29.0%)	-	-	19
Інші фінансові активи (процентна ставка: євро 2.1%)	-	115,015	-
Кошти банків (договірна процентна ставка: 0.0%)	-	12,566	-
Кошти клієнтів (договірна процентна ставка: EUR 0 - 1.0%, USD 0 - 1.0%, UAH 0 - 14%)	-	966	19,295
Інші залучені кошти (договірна процентна ставка: EUR: 0.37%, UAH 0.93-1.89%)	2,322	-	-
Інші фінансові зобов'язання	-	177	-
Інші зобов'язання	-	-	2,947

АТ "ПРОКРЕДИТ БАНК"

Примітки до проміжної скороченої фінансової звітності за період, що закінчився 30 червня 2025 р.
(у тисячах гривень, якщо не зазначено інше)

Примітка 23. Операції з пов'язаними особами (продовження)

Доходи і витрати за I півріччя 2024 р.

	Материнська компанія	Компанії під спільним контролем	Ключовий управлінський персонал
Процентні доходи	-	190,415	-
Процентні витрати	(51,727)	-	(468)
Комісійні доходи	-	54	-
Комісійні витрати	-	(19,899)	-
Витрати на виплати працівникам	-	-	(15,604)
- включаючи винагороду ключовому управлінському персоналу (в тому числі відрахування до фондів соціального страхування та резерв під невикористані відпустки)	-	-	(15,604)
Адміністративні та інші операційні витрати	(27,582)	(131,545)	-
- у тому числі управлінські послуги	(27,582)	-	-

АТ “ПРОКРЕДИТ БАНК”

Примітки до проміжної скороченої фінансової звітності за період, що закінчився 30 червня 2025 р.
(у тисячах гривень, якщо не зазначено інше)

Примітка 24. Справедлива вартість фінансових інструментів

Ієрархія джерел визначення справедливої вартості фінансових інструментів і розкриття інформації про справедливую вартість в розрізі методів оцінки вартості описана у Примітці 4.

Нижче у таблиці поданий аналіз балансової вартості фінансових інструментів за рівнями в ієрархії джерел визначення справедливої вартості на 30 червня 2025 р.:

	<i>Рівень 1</i>	<i>Рівень 2</i>	<i>Рівень 3</i>	<i>Усього</i>
Активи за справедливою вартістю				
Акції дольової участі	-	-	2,534	2,534
Усього активів за справедливою вартістю	-	-	2,534	2,534
Активи, справедлива вартість яких розкривається				
Грошові кошти та їх еквіваленти	4,193,332	10,151,649	-	14,344,981
Кредити та аванси клієнтам	-	-	23,329,205	23,329,205
Інвестиційні цінні папери - державні облігації України	2,303,426	-	-	2,303,426
Інвестиційні цінні папери - державні облігації Федеративної Республіки Німеччини	1,482,415	-	-	1,482,415
Інвестиційні цінні папери - державні облігації Французької Республіки	484,752	-	-	484,752
Інвестиційні цінні папери - державні облігації США	1,325,437	-	-	1,325,437
Інші фінансові активи	-	144,594	-	144,594
Усього активів, справедлива вартість яких розкривається	9,789,362	10,296,243	23,329,205	43,414,810
Зобов'язання, справедлива вартість яких розкривається				
Кошти інших банків	-	10,254	-	10,254
Кошти клієнтів (на вимогу)	-	23,724,359	-	23,724,359
Кошти клієнтів (строкові депозити)	-	11,968,536	-	11,968,536
Інші зобов'язання перед клієнтами	-	162,656	-	162,656
Інші позики	-	-	2,499,617	2,499,617
Інші фінансові зобов'язання	-	135,023	-	135,023
Усього зобов'язань, справедлива вартість яких розкривається	-	36,000,828	2,499,617	38,500,445

АТ “ПРОКРЕДИТ БАНК”

Примітки до проміжної скороченої фінансової звітності за період, що закінчився 30 червня 2025 р.
(у тисячах гривень, якщо не зазначено інше)

Примітка 24. Справедлива вартість фінансових інструментів (продовження)

Нижче у таблиці поданий аналіз балансової вартості фінансових інструментів за рівнями в ієрархії джерел визначення справедливої вартості на 31 грудня 2024 р.:

	<i>Рівень 1</i>	<i>Рівень 2</i>	<i>Рівень 3</i>	<i>Усього</i>
Активи за справедливою вартістю				
Акції дольової участі	-	-	2,016	2,016
Усього активів за справедливою вартістю	-	-	2,016	2,016
Активи, справедлива вартість яких розкривається				
Грошові кошти та їх еквіваленти	6,241,505	12,236,014	-	18,477,519
Кредити та аванси клієнтам	-	-	20,059,445	20,059,445
Інвестиційні цінні папери - державні облігації України	862,147	-	-	862,147
Інвестиційні цінні папери - державні облігації Федеративної Республіки Німеччини	1,327,960	-	-	1,327,960
Інвестиційні цінні папери - державні облігації Французької Республіки	436,439	-	-	436,439
Інвестиційні цінні папери - державні облігації США	870,787	-	-	870,787
Інші фінансові активи	-	263,310	-	263,310
Усього активів, справедлива вартість яких розкривається	9,738,838	12,499,324	20,059,445	42,297,607
Зобов'язання, справедлива вартість яких розкривається				
Кошти інших банків	-	12,566	-	12,566
Кошти клієнтів (на вимогу)	-	23,473,161	-	23,473,161
Кошти клієнтів (строкові депозити)	-	11,752,286	-	11,752,286
Інші зобов'язання перед клієнтами	-	175,348	-	175,348
Інші позики	-	-	1,851,362	1,851,362
Інші фінансові зобов'язання	-	99,971	-	99,971
Усього зобов'язань, справедлива вартість яких розкривається	-	35,513,332	1,851,362	37,364,694

Справедлива вартість кредитів за FVTPL визначається з використанням методу дисконтованих грошових потоків. Збільшення суми очікуваних чистих грошових потоків привело б до збільшення справедливої вартості. Значного впливу змін закритих вхідних даних на кредити за FVTPL не очікується.

Примітки до проміжної скороченої фінансової звітності за період, що закінчився 30 червня 2025 р.
(у тисячах гривень, якщо не зазначено інше)

Примітка 24. Справедлива вартість фінансових інструментів (продовження)

Нижче у таблиці порівнюються балансова та справедлива вартість фінансових інструментів Банку, відображених у фінансовій звітності Банку не за справедливою вартістю, за їх категоріями. Таблиця не включає справедливую вартість нефінансових активів та нефінансових зобов'язань.

	30 червня 2025 р.		31 грудня 2024 р.	
	Балансова вартість	Справедлива вартість	Балансова вартість	Справедлива вартість
Фінансові активи				
Грошові кошти та їх еквіваленти	14,344,981	14,344,981	18,477,519	18,477,519
Кредити та аванси клієнтам	23,329,205	23,329,939	20,059,445	20,049,763
Інвестиційні цінні папери - державні облігації України	2,303,426	1,904,171	862,147	775,607
Інвестиційні цінні папери - державні облігації Федеративної Республіки Німеччини	1,482,415	1,468,742	1,327,960	1,316,434
Інвестиційні цінні папери - державні облігації Французької Республіки	484,752	483,963	436,439	437,036
Інвестиційні цінні папери - державні облігації США	1,325,437	1,320,754	870,787	870,113
Інші фінансові активи	144,594	144,594	263,310	263,310
Усього фінансових активів	43,414,810	42,997,144	42,297,607	42,189,782
Фінансові зобов'язання				
Кошти інших банків	10,254	10,254	12,566	12,566
Рахунки клієнтів	35,855,551	35,864,537	35,400,795	35,408,668
Поточні рахунки фізичних осіб	2,355,564	2,355,564	2,137,736	2,137,736
Поточні рахунки юридичних осіб	10,173,229	10,173,229	11,227,073	11,227,073
Ощадні рахунки фізичних осіб	2,760,159	2,760,159	2,548,052	2,548,052
Ощадні рахунки юридичних осіб	8,435,408	8,435,408	7,560,300	7,560,300
Строкові депозити фізичних осіб	7,912,795	7,918,736	8,027,511	8,032,889
Строкові депозити юридичних осіб	4,055,740	4,058,785	3,724,775	3,727,270
Інші зобов'язання перед клієнтами	162,656	162,656	175,348	175,348
Інші позики	2,499,617	2,495,554	1,851,362	1,843,351
Інші фінансові зобов'язання	135,023	135,023	99,971	99,971
Усього фінансових зобов'язань	38,500,445	38,505,368	37,364,694	37,364,556

АТ "ПРОКРЕДИТ БАНК"

Примітки до проміжної скороченої фінансової звітності за період, що закінчився 30 червня 2025 р.
(у тисячах гривень, якщо не зазначено інше)

Примітка 24. Справедлива вартість фінансових інструментів (продовження)

Ставки дисконту, що використовуються в оцінці справедливої вартості, залежать від валюти, від строку погашення інструмента та від кредитного ризику контрагента і представлені таким чином:

	30 червня 2025 р.	31 грудня 2024 р.
Кредити та аванси клієнтам	5.0% – 15.0% річних	5.0% – 15.0% річних
Інвестиційні цінні папери	1.8% - 16.6% річних	2.6% – 18.9% річних
Інші фінансові активи	n/a	n/a
Рахунки клієнтів		
Поточні рахунки фізичних осіб	n/a	n/a
Поточні рахунки юридичних осіб	n/a	n/a
Ощадні рахунки фізичних осіб	n/a	n/a
Ощадні рахунки юридичних осіб	n/a	n/a
Строкові депозити фізичних осіб	0.35% - 13.3% річних	0.3% - 13.1% річних
Строкові депозити юридичних осіб	0.35% - 13.3% річних	0.3% - 13.1% річних
Інші зобов'язання перед клієнтами	n/a	n/a
Інші позики	13.0%	13.0%
Субординований борг	-	10.9%
Інші фінансові зобов'язання та резерви під судові провадження	n/a	n/a

Примітка 25. Події після дати балансу

Після 30 червня 2025 р. не було подій, що вимагали б внесення змін чи доповнень до проміжної скороченої фінансової звітності або розкриття у проміжній фінансовій звітності.

Затверджено до випуску та підписано 31 липня 2025 р.

О.П. Повshedний
Голова Правління



В.В. Смолінський
Головний бухгалтер

